

# Templeton Asian Growth Fund N(acc)EUR-H1

## Categoria Morningstar™

Azionari Altri Settori

## Benchmark Morningstar

Not Categorized  
Usato nel Report

## Benchmark Dichiarato

MSCI AC Asia Ex Japan 10-40 NR USD

## Morningstar Rating™

Senza rating

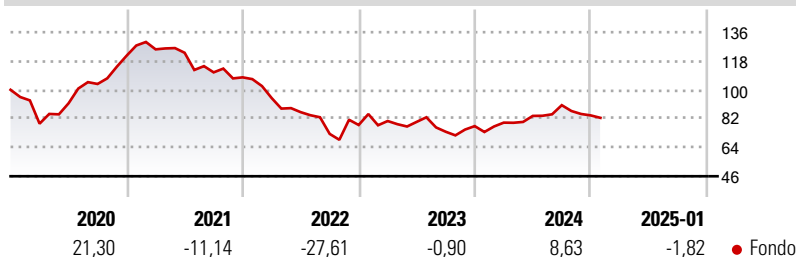
### Obiettivo d'Investimento Dichiarato

Templeton Asian Growth Fund (il "Fondo") si prefigge di aumentare il valore dei suoi investimenti a medio - lungo termine. Il Fondo investe principalmente in: - azioni emesse da società di qualunque dimensione negoziate su borse valori di paesi asiatici (esclusi Australia, Nuova Zelanda e Giappone) - azioni emesse da società di qualunque dimensione situate, o che conducono attività significative, in paese asiatici (esclusi Australia, Nuova Zelanda e Giappone) Il Fondo può investire in misura minore in: - azioni od obbligazioni emesse da società di qualunque dimensione, situate in qualsiasi paese della regione asiatica, incluso qualsiasi altro mercato emergente di tale regione

### Misure di Rischio

3Y Alpha	-	3Y Sharpe Ratio	-0,47
3Y Beta	-	3Y Std Dev	19,51
3Y R-Squared	-	3Y Risk	-
3Y Info Ratio	-	5Y Risk	-
3Y Tracking Error	-	10Y Risk	-

### Rendimenti



### Rend. Cumulati %

Periodo	Fondo
3-Mesi	-4,68
6-Mesi	2,86
1-Anno	12,56
3-Anni Ann.ti	-7,93
5-Anni Ann.ti	-3,26
10-Anni Ann.ti	-2,41

Rendimenti aggiornati al 04/02/2025

### Rendimenti

Periodo	Q1	Q2	Q3	Q4
2025	-	-	-	-
2024	2,80	5,28	8,02	-7,07
2023	3,18	-0,67	-7,71	4,78
2022	-12,01	-9,29	-15,78	7,68
2021	3,28	-1,70	-9,94	-2,81

### Portafoglio 31/12/2024

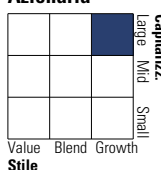


#### Asset Allocation %

Azioni	99,38
Obbligazioni	0,00
Liquidità	0,62
Altro	0,00

#### Style Box

##### Azionaria

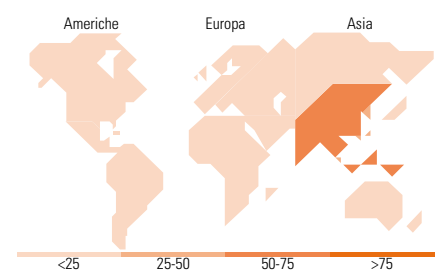


#### Mkt Cap %

Mkt Cap	Fondo
Giant	72,77
Large	26,48
Medium	0,75
Small	0,00
Micro	0,00

#### Capitalizzazione media di mercato

Ave Mkt Cap USD	70.999,18
-----------------	-----------



### Titoli principali

Nome	Settore	%
Taiwan Semiconductor...	📱	9,66
Tencent Holdings Ltd	📱	7,77
ICICI Bank Ltd	🏦	6,27
AIA Group Ltd	🏠	4,25
Samsung Electronics Co Ltd	📱	3,65
Zomato Ltd	🍔	3,50
Alibaba Group Holding Ltd...	📱	3,29
MediaTek Inc	📱	3,14
HDFC Bank Ltd	🏦	3,05
Contemporary Amperex...	⚙️	2,99
% Primi 10 Titoli sul Patrimonio		47,59
Numero Complessivo di Titoli Azionari		56
Numero Complessivo di Titoli Obbligazionari		0

### Distribuzione Settoriale %

Settore	Fondo
<b>Ciclico</b>	<b>53,85</b>
Materie Prime	1,70
Beni di Consumo Ciclici	23,39
Finanza	27,21
Immobiliare	1,55
<b>Sensibile</b>	<b>35,67</b>
Telecomunicazioni	7,87
Energia	0,01
Beni Industriali	6,90
Tecnologia	20,89
<b>Difensivo</b>	<b>10,48</b>
Beni Difensivi	5,39
Salute	4,56
Servizi di Pubblica Utilità	0,53

### Ripartizione Geografica %

Regione	Fondo
<b>America</b>	<b>0,00</b>
Stati Uniti	0,00
Canada	0,00
America Latina e Centrale	0,00
<b>Europa</b>	<b>0,00</b>
Regno Unito	0,00
Europa Occidentale - Euro	0,00
Europa Occidentale - Non Euro	0,00
Europa dell'Est	0,00
Africa	0,00
Medio Oriente	0,00
<b>Asia</b>	<b>100,00</b>
Giappone	0,00
Australasia	0,00
Asia - Paesi Sviluppatti	33,05
Asia - Emergente	66,95

### Anagrafica

Società di Gestione	Franklin Templeton International Services S.à r.l.	Patrimonio Classe (Mln)	10,70 EUR	Investimento Min. Ingresso	1.000 USD
Telefono	+352 46 66 67 212	Domicilio	LUSSEMBURGO	Investimento Min. Successivo	1.000 USD
Web	www.franklintempleton.lu	Valuta del Fondo	EUR	T.E.R.	2,68%
Data di Partenza	03/09/2007	UCITS	Si	Spese correnti	2,69%
Nome del Gestore	-	Inc/Acc	Acc	Commissione di incentivo	-
Data Inizio Gestione	01/02/2018	ISIN	LU0316493666		

# Templeton Asian Growth Fund N(acc)EUR-H1

---

NAV (04/02/2025)	EUR 26,26
Patrimonio Netto (Mln)	1.751,69 USD

(31/12/2024)