

Templeton BRIC Fund A(acc)EUR-H1

Categoria Morningstar™

Azionari Altri Settori

Benchmark Morningstar

Not Categorized
Usato nel Report

Benchmark Dichiarato

MSCI BIC NR USD.

Morningstar Rating™

Senza rating

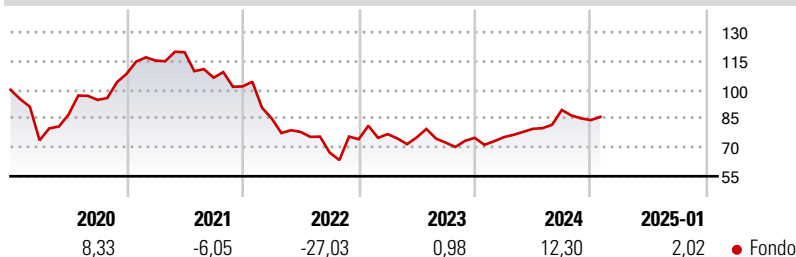
Obiettivo d'Investimento Dichiarato

Obiettivo di investimento:> Rivalutazione del capitale.
Strategia di investimento:Il Comparto investirà principalmente in titoli azionari di società (i) costituite secondo la legge di, o avente la sede centrale in, Brasile, Russia, India e Cina (comprese Hong Kong e Taiwan) ("BRIC") o (ii) che derivino la parte principale dei loro ricavi o profitti da economie BRIC o abbiano la parte principale del loro attivo in economie BRIC.

Misure di Rischio

3Y Alpha	-	3Y Sharpe Ratio	-0,31
3Y Beta	-	3Y Std Dev	21,20
3Y R-Squared	-	3Y Risk	-
3Y Info Ratio	-	5Y Risk	-
3Y Tracking Error	-	10Y Risk	-

Rendimenti



Rend. Cumulati %

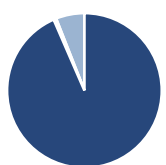
Periodo	Fondo
3-Mesi	-1,81
6-Mesi	13,33
1-Anno	21,56
3-Anni Ann.ti	-5,27
5-Anni Ann.ti	-2,30
10-Anni Ann.ti	1,77

Rendimenti aggiornati al 07/02/2025

Rendimenti

Periodo	Q1	Q2	Q3	Q4
2025	-	-	-	-
2024	0,43	5,80	12,28	-5,88
2023	3,59	-2,21	-3,66	3,46
2022	-16,38	-8,27	-13,78	10,34
2021	6,35	3,79	-11,10	-4,26

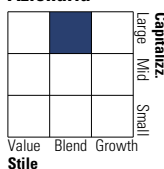
Portafoglio 31/01/2025



Asset Allocation %	Netta
● Azioni	93,48
● Obbligazioni	0,17
● Liquidità	0,38
● Altro	5,97

Style Box

Azionaria



Value Blend Growth

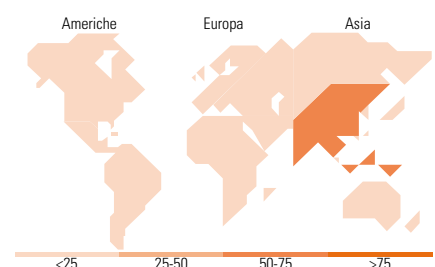
Style

Mkt Cap %

Dimensione	Fondo
Giant	78,73
Large	14,75
Medium	4,60
Small	1,79
Micro	0,13

Capitalizzazione media di mercato

Media di mercato	Fondo
Ave Mkt Cap USD	68.856,09



Titoli principali

Nome	Settore	%
Taiwan Semiconductor...	📱	9,31
ICICI Bank Ltd	🏦	7,34
Tencent Holdings Ltd	📱	6,48
Alibaba Group Holding Ltd...	📱	6,27
Royal Bank of Canada 4.3%	—	5,97
HDFC Bank Ltd	🏦	4,57
Prosus NV Ordinary Shares - ...	📱	4,00
Petroleo Brasileiro SA...	🔥	3,27
Haier Smart Home Co Ltd...	🏠	2,94
MediaTek Inc	📱	2,89
% Primi 10 Titoli sul Patrimonio		53,06
Numero Complessivo di Titoli Azionari		50
Numero Complessivo di Titoli Obbligazionari		1

Distribuzione Settoriale %

Settore	Fondo
Ciclico	46,62
🏭 Materie Prime	2,88
🛒 Beni di Consumo Ciclici	18,59
🏦 Finanza	24,92
🏠 Immobiliare	0,22
Sensibile	47,08
📞 Telecomunicazioni	15,40
⚡ Energia	3,50
⚙️ Beni Industriali	3,48
💻 Tecnologia	24,69
Difensivo	6,30
🛡️ Beni Difensivi	3,55
🏥 Salute	2,42
💡 Servizi di Pubblica Utilità	0,33

Ripartizione Geografica %

Regione	Fondo
America	14,26
Stati Uniti	2,43
Canada	0,00
America Latina e Centrale	11,83
Europa	4,62
Regno Unito	0,33
Europa Occidentale - Euro	4,28
Europa Occidentale - Non Euro	0,00
Europa dell'Est	0,00
Africa	0,00
Medio Oriente	0,00
Asia	81,12
Giappone	0,00
Australasia	0,00
Asia - Paesi Sviluppatti	20,55
Asia - Emergente	60,58

Anagrafica

Società di Gestione	Franklin Templeton International Services S.à r.l.	Patrimonio Classe (Mln)	3,95 EUR	Investimento Min. Ingresso	1.000 USD
Telefono	+352 46 66 67 212	Domicilio	LUSSEMBURGO	Investimento Min. Successivo	1.000 USD
Web	www.franklintempleton.lu	Valuta del Fondo	EUR	T.E.R.	2,47%
Data di Partenza	03/09/2007	UCITS	Si	Spese correnti	2,47%
Nome del Gestore	-	Inc/Acc	Acc	Commissione di incentivo	-
Data Inizio Gestione	31/05/2017	ISIN	LU0316493401		
NAV (07/02/2025)	EUR 10,88				
Patrimonio Netto (Mln)	380,15 USD				

(31/01/2025)