

BlackRock Strategic Funds - European Opportunities Extension Fund A4 GBP

Categoria Morningstar™

Azionari Europa Mid Cap

Benchmark Morningstar

Morningstar Developed Europe Target

Market Exposure NR EUR

Usato nel Report

Benchmark Dichiarato

S&P Europe BMI TR EUR

Morningstar Rating™

★★★

Obiettivo d'Investimento Dichiarato

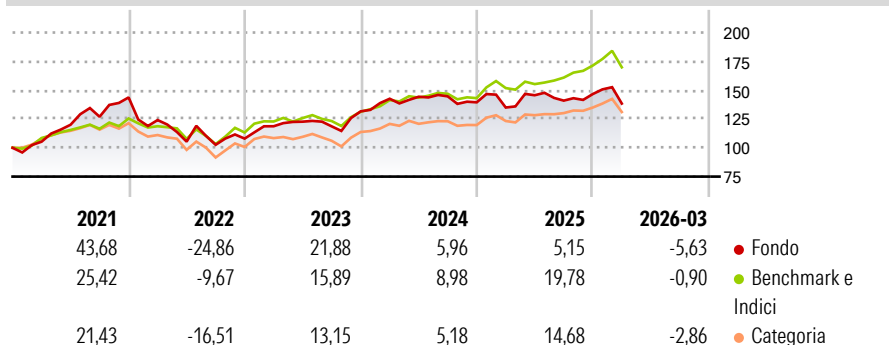
Il Comparto tenderà di guadagnare almeno il 70% della sua esposizione mediante titoli di società aventi sede o che svolgano una parte preponderante della loro attività economica in Europa. Il Comparto tenderà di conseguire questo obiettivo investendo almeno il 70% del suo patrimonio complessivo in azioni e titoli correlati ad azioni (ivi compresi derivati) e, ove opportuno, in liquidità e strumenti finanziari assimilabili. Almeno il 50% dell'esposizione del Comparto sarà verso società a piccola e media capitalizzazione. Si considerano a piccola e media capitalizzazione le società che, al momento dell'acquisto, sono comprese nel 30% di società con la più bassa capitalizzazione di mercato sulle borse europee. L'esposizione valutaria del...

Misure di Rischio

3Y Alpha	-5,66	3Y Sharpe Ratio	0,23
3Y Beta	1,02	3Y Std Dev	12,86
3Y R-Squared	69,66	3Y Risk	+Med
3Y Info Ratio	-0,87	5Y Risk	Alto
3Y Tracking Error	7,07	10Y Risk	+Med

Basati su Morningstar Developed Europe Target Market Exposure NR EUR (dove applicabile)

Rendimenti



Rend. Cumulati %

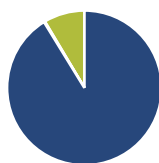
	Fondo	Bmk	Cat
3-Mesi	-1,32	0,18	-0,70
6-Mesi	3,98	6,01	4,81
1-Anno	9,42	17,68	15,38
3-Anni Ann.ti	7,00	11,85	9,26
5-Anni Ann.ti	5,76	9,67	5,58
10-Anni Ann.ti	9,63	8,70	6,46

Rendimenti aggiornati al 30/04/2026

Rendimenti

	Q1	Q2	Q3	Q4
2026	-5,63	-	-	-
2025	-3,22	7,88	-3,20	4,05
2024	8,34	1,22	0,23	-3,60
2023	9,93	3,34	-3,30	10,95
2022	-13,66	-15,09	-2,60	5,23

Portafoglio 31/03/2026



Asset Allocation %

- Azioni
- Obbligazioni
- Liquidità
- Altro

Netta

91,24
0,20
8,56
0,00

Style Box Azionaria

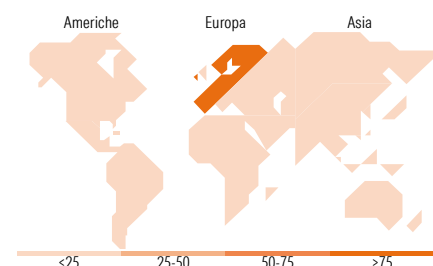


Mkt Cap %

	Fondo
Giant	26,16
Large	34,02
Medium	27,94
Small	8,80
Micro	3,09

Capitalizzazione media di mercato

	Fondo
Ave Mkt Cap EUR	19.200,46



Titoli principali

Nome	Settore	%
Blk Ics Eur As Liq...	—	6,51
ASML Holding NV	📄	4,37
Lotus Bakeries NV	🍞	3,63
CFD on CaixaBank SA	—	3,62
Exosens SA	⚙️	3,18
UniCredit SpA	🏦	2,99
ABN AMRO Bank NV	🏦	2,94
Sandvik AB	⚙️	2,90
CFD on Wise PLC Class A	—	2,90
Loomis AB Class B	⚙️	2,78
% Primi 10 Titoli sul Patrimonio		35,80
Numero Complessivo di Titoli Azionari		138
Numero Complessivo di Titoli Obbligazionari		0

Distribuzione Settoriale %

	Fondo
Ciclico	28,70
Materie Prime	4,73
Beni di Consumo Ciclici	8,39
Finanza	15,58
Immobiliare	-
Sensibile	49,17
Telecomunicazioni	0,45
Energia	2,42
Beni Industriali	34,83
Tecnologia	11,46
Difensivo	22,13
Beni Difensivi	4,96
Salute	12,07
Servizi di Pubblica Utilità	5,10

Ripartizione Geografica %

	Fondo
America	2,53
Stati Uniti	2,53
Canada	0,00
America Latina e Centrale	0,00
Europa	97,47
Regno Unito	20,05
Europa Occidentale - Euro	51,20
Europa Occidentale - Non Euro	26,22
Europa dell'Est	0,00
Africa	0,00
Medio Oriente	0,00
Asia	0,00
Giappone	0,00
Australasia	0,00
Asia - Paesi Sviluppati	0,00
Asia - Emergente	0,00

Anagrafica

Società di Gestione	BlackRock (Luxembourg) SA	Patrimonio Classe (Mln)	0,39 GBP	Investimento Min. Ingresso	5.000 USD
Telefono	+44 20 77433000	Domicilio	LUSSEMBURGO	Investimento Min. Successivo	1.000 USD
Web	www.blackrock.com	Valuta del Fondo	GBP	T.E.R.	-
Data di Partenza	31/08/2007	UCITS	Si	Spese correnti	1,81%
Nome del Gestore	-	Inc/Acc	Inc	Commissione di incentivo	20,00%

BlackRock Strategic Funds - European Opportunities Extension Fund A4 GBP

Data Inizio Gestione	01/02/2019	ISIN	LU0313923905
NAV <small>(30/04/2026)</small>	GBP 583,01		
Patrimonio Netto (Mln) <small>(31/03/2026)</small>	369,02 EUR		