

Templeton Global High Yield Fund N(acc)EUR

Categoria Morningstar™

Obbligazionari Globali High Yield

Benchmark Morningstar

Morningstar Global High-Yield Bond GR

USD

Usato nel Report

Benchmark Dichiarato

50% J.P. Morgan Global High Yield TR

USD, 50% JPM EMBI Global TR USD

Morningstar Rating™

★

Obiettivo d'Investimento Dichiarato

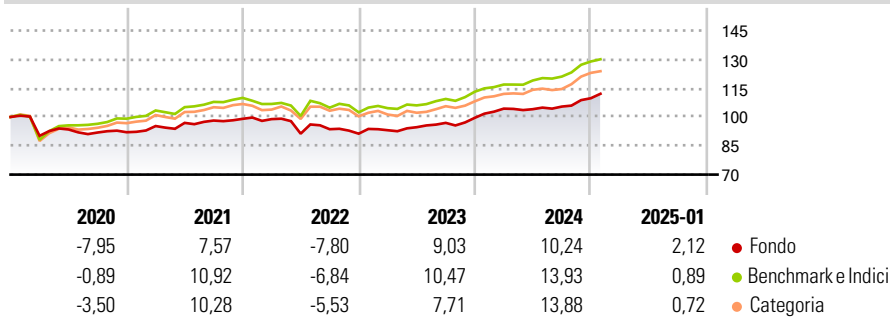
Obiettivo di investimento > Obiettivo principale: ottenere un elevato livello di rendimento > Obiettivo secondario: rivalutazione del capitale Strategia di investimento: Il Comparto investirà principalmente in titoli di debito di emittenti statunitensi e non, inclusi quelli dei Mercati Emergenti, che, a giudizio del Gestore del Portafoglio, offrano il più alto rendimento disponibile senza comportare rischi eccessivi al momento dell'acquisto.

Misure di Rischio

3Y Alpha	-2,11	3Y Sharpe Ratio	0,28
3Y Beta	1,00	3Y Std Dev	6,66
3Y R-Squared	90,12	3Y Risk	+Med
3Y Info Ratio	-0,74	5Y Risk	Med
3Y Tracking Error	2,98	10Y Risk	Med

Basati su Morningstar Global High-Yield Bond GR USD (dove applicabile)

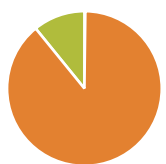
Rendimenti



Rend. Cumulati %	Fondo	Bmk	Cat	Rendimenti Trimestrali %	Q1	Q2	Q3	Q4
3-Mesi	5,95	5,86	6,49	2025	-	-	-	-
6-Mesi	8,25	9,41	10,65	2025	-	-	-	-
1-Anno	10,16	12,86	12,37	2024	4,82	-0,29	1,30	4,13
3-Anni Ann.ti	4,79	7,05	6,58	2023	1,97	1,69	2,38	2,71
5-Anni Ann.ti	2,04	5,07	4,31	2022	-0,15	-7,66	2,55	-2,48
10-Anni Ann.ti	2,34	5,62	4,81	2021	3,50	1,73	1,24	0,92

Rendimenti aggiornati al 04/02/2025

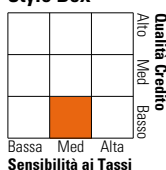
Portafoglio 31/12/2024



Asset Allocation %	Netta
● Azioni	0,19
● Obbligazioni	88,95
● Liquidità	10,86
● Altro	0,00

Fixed Income

Style Box™



Sensibilità ai Tassi

Fixed Income	Fondo
Duration Effettiva	3,74
Maturity effettiva	5,66
Qualità Credito Media	B

Credit Quality %

Credit Quality %	Fond	Credit Quality %	Fond
AAA	1,18	BBB	16,99
AA	0,00	BB	36,58
A	1,54	B	28,70
		Below B	14,66
		Not Rated	0,35

Titoli principali

Nome	Settore	%
Federal Home Loan Banks	—	4,05
Ecuador (Republic Of) 5.5%	—	2,50
Egypt (Arab Republic of)	—	2,28
Kenya (Republic of) 9.75%	—	1,88
Egypt (Arab Republic of)	—	1,69
South Africa (Republic of) 9%	—	1,60
India (Republic of) 7.18%	—	1,53
Uruguay (Republic Of) 3.7%	—	1,39
Dominican Republic 5.875%	—	1,31
Poland (Republic of) 3.125%	—	1,23
% Primi 10 Titoli sul Patrimonio		19,46
Numero Complessivo di Titoli Azionari		5
Numero Complessivo di Titoli Obbligazionari		316

Fixed Income Sector Weightings %

Fixed Income Sector Weightings %	Fondo
🏛️ Governativo	36,72
🏢 Societario	56,37
🏠 Cartolarizzazioni	0,00
🏘️ Enti Locali	0,00
🏦 Liquidità ed equivalenti	-41,60
📄 Derivati	48,50

Coupon Range %

Coupon Range %	Fondo
0 coupon	0,00
Da 0 a 4 cedole	8,60
Da 4 a 6 cedole	26,58
Da 6 a 8 cedole	33,01
Da 8 a 10 cedole	22,21
Da 10 a 12 cedole	5,11
Oltre 12 cedole	4,48

Scadenze %

Scadenze %	Fondo
da 1 a 3	10,60
da 3 a 5	30,46
da 5 a 7	26,22
da 7 a 10	15,14
da 10 a 15	8,33
da 15 a 20	4,23
da 20 a 30	2,12
oltre 30	1,84

Anagrafica

Società di Gestione	Franklin Templeton International Services S.à r.l.	Patrimonio Classe (Mln)	9,48 EUR	Investimento Min. Ingresso	1.000 USD
Telefono	+352 46 66 67 212	Domicilio	LUSSEMBURGO	Investimento Min. Successivo	1.000 USD
Web	www.franklintempleton.lu	Valuta del Fondo	EUR	T.E.R.	2,20%
Data di Partenza	27/09/2007	UCITS	Si	Spese correnti	2,20%
Nome del Gestore	Michael Hasenstab	Inc/Acc	Acc	Commissione di incentivo	-
	Glenn Voyles	ISIN	LU0300744322		
Data Inizio Gestione	27/09/2007				
NAV (04/02/2025)	EUR 14,96				
Patrimonio Netto (Mln)	86,81 USD				

(31/12/2024)