

# Templeton Global High Yield Fund A(acc)EUR

## Categoria Morningstar™

Obbligazionari Globali High Yield

## Benchmark Morningstar

Morningstar Global High-Yield Bond GR USD  
Usato nel Report

## Benchmark Dichiarato

50% J.P. Morgan Global High Yield TR USD,  
50% JPM EMBI Global TR USD

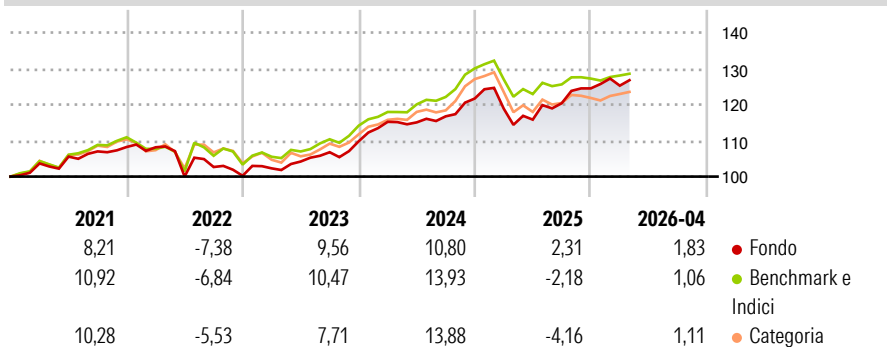
## Morningstar Rating™

★★★★

### Obiettivo d'Investimento Dichiarato

Obiettivo di investimento > Obiettivo principale:  
ottenere un elevato livello di rendimento > Obiettivo  
secondario: rivalutazione del capitale Strategia di  
investimento: Il Comparto investirà principalmente in  
titoli di debito di emittenti statunitensi e non, inclusi  
quelli dei Mercati Emergenti, che, a giudizio del Gestore  
del Portafoglio, offrano il più alto rendimento  
disponibile senza comportare rischi eccessivi al  
momento dell'acquisto.

### Rendimenti



### Misure di Rischio

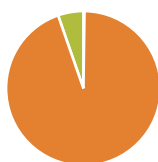
3Y Alpha	-0,01	3Y Sharpe Ratio	0,80
3Y Beta	1,16	3Y Std Dev	5,76
3Y R-Squared	84,78	3Y Risk	Alto
3Y Info Ratio	0,25	5Y Risk	+Med
3Y Tracking Error	2,62	10Y Risk	Med

Basati su Morningstar Global High-Yield Bond GR USD (dove applicabile)

Rend. Cumulati %	Fondo	Bmk	Cat	Rendimenti Trimestrali %	Q1	Q2	Q3	Q4
3-Mesi	0,54	0,86	0,97	2026	0,61	-	-	-
6-Mesi	3,02	1,27	1,87	2025	-2,31	-2,56	3,94	3,41
1-Anno	9,63	4,02	5,51	2024	4,92	-0,13	1,45	4,23
3-Anni Ann.ti	7,86	6,97	6,49	2023	2,05	1,86	2,48	2,85
5-Anni Ann.ti	4,41	4,54	3,87	2022	-0,07	-7,52	2,66	-2,37
10-Anni Ann.ti	3,42	5,29	4,36					

Rendimenti aggiornati al 08/05/2026

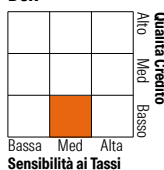
### Portafoglio 31/03/2026



Asset Allocation %	Netta
● Azioni	0,22
● Obbligazioni	94,46
● Liquidità	5,32
● Altro	0,00

### Fixed Income Style

#### Box™



Duration Effettiva	4,00
Maturità effettiva	5,78
Qualità Credito Media	B

Credit Quality %	Fond	Credit Quality %	Fond
AAA	0,98	BBB	13,70
AA	0,00	BB	41,65
A	3,97	B	31,98
		Below B	7,07
		Not Rated	0,65

### Titoli principali

Nome	Settore	%
Ecuador (Republic Of) 6.9%	—	3,01
South Africa (Republic of) 9%	—	2,56
India (Republic of) 7.18%	—	2,24
Colombia (Republic Of) 9.25%	—	2,18
South Africa (Republic of)...	—	2,02
Malaysia (Government Of)...	—	1,80
Secretaria Do Tesouro...	—	1,76
Kenya (Republic of) 9.75%	—	1,69
Federal Home Loan Banks	—	1,33
Dominican Republic 5.875%	—	1,13
% Primi 10 Titoli sul Patrimonio		19,73
Numero Complessivo di Titoli Azionari		8
Numero Complessivo di Titoli Obbligazionari		359

### Fixed Income Sector Weightings %

	Fondo
🏛️ Governativo	43,55
🏢 Societario	53,24
🏠 Cartolarizzazioni	0,00
👤 Enti Locali	0,00
🏦 Liquidità ed equivalenti	-46,54
📄 Derivati	49,75

### Coupon Range %

	Fondo
0 coupon	1,47
Da 0 a 4 cedole	4,85
Da 4 a 6 cedole	15,45
Da 6 a 8 cedole	40,65
Da 8 a 10 cedole	29,39
Da 10 a 12 cedole	3,11
Oltre 12 cedole	5,08

### Scadenze %

	Fondo
da 1 a 3	10,72
da 3 a 5	32,32
da 5 a 7	21,75
da 7 a 10	16,77
da 10 a 15	7,72
da 15 a 20	4,58
da 20 a 30	2,07
oltre 30	1,53

### Anagrafica

Società di Gestione	Franklin Templeton International Services S.à r.l.	Patrimonio Classe (Mln)	8,09 EUR	Investimento Min. Ingresso	1.000 USD
Telefono	+352 46 66 67 212	Domicilio	LUSSEMBURGO	Investimento Min. Successivo	1.000 USD
Web	www.franklintempleton.lu	Valuta del Fondo	EUR	T.E.R.	1,71%
Data di Partenza	27/09/2007	UCITS	Si	Spese correnti	1,78%
Nome del Gestore	Michael Hasenstab	Inc/Acc	Acc	Commissione di incentivo	-
	Glenn Voyles	ISIN	LU0300743944		
Data Inizio Gestione	27/09/2007				
NAV (08/05/2026)	EUR 16,74				
Patrimonio Netto (Mln)	97,56 USD				

(31/03/2026)