

Templeton Global High Yield Fund A(Mdis)USD

Categoria Morningstar™

Obbligazionari Globali High Yield

Benchmark Morningstar

Morningstar Global High-Yield Bond GR USD

Usato nel Report

Benchmark Dichiarato

50% J.P. Morgan Global High Yield TR USD, 50% JPM EMBI Global TR USD

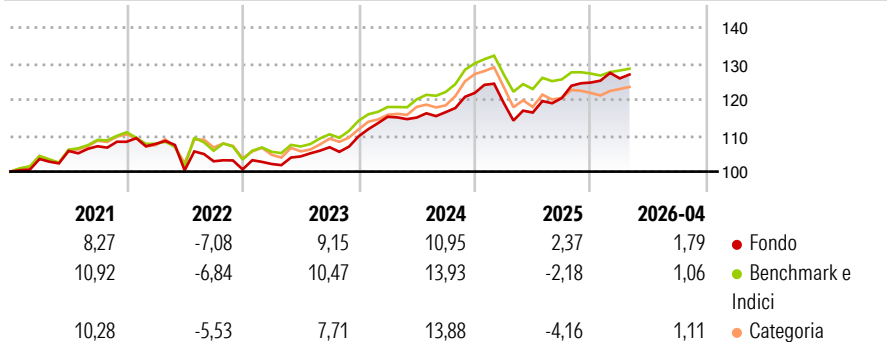
Morningstar Rating™

★★★★

Obiettivo d'Investimento Dichiarato

Obiettivo di investimento > Obiettivo principale: ottenere un elevato livello di rendimento > Obiettivo secondario: rivalutazione del capitale
Strategia di investimento: Il Comparto investirà principalmente in titoli di debito di emittenti statunitensi e non, inclusi quelli dei Mercati Emergenti, che, a giudizio del Gestore del Portafoglio, offrano il più alto rendimento disponibile senza comportare rischi eccessivi al momento dell'acquisto.

Rendimenti



Misure di Rischio

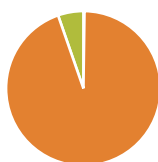
3Y Alpha	0,24	3Y Sharpe Ratio	0,84
3Y Beta	1,11	3Y Std Dev	5,55
3Y R-Squared	86,58	3Y Risk	+Med
3Y Info Ratio	0,31	5Y Risk	+Med
3Y Tracking Error	2,28	10Y Risk	Med

Basati su Morningstar Global High-Yield Bond GR USD (dove applicabile)

Rend. Cumulati %	Fondo	Bmk	Cat	Rendimenti Trimestrali %	Q1	Q2	Q3	Q4
3-Mesi	0,44	0,86	0,97	2026	0,93	-	-	-
6-Mesi	3,08	1,27	1,87	2025	-2,27	-2,25	3,45	3,58
1-Anno	10,04	4,02	5,51	2024	4,93	-0,19	1,31	4,57
3-Anni Ann.ti	7,93	6,97	6,49	2023	1,50	2,06	2,45	2,85
5-Anni Ann.ti	4,36	4,54	3,87	2022	-0,55	-6,80	2,50	-2,19
10-Anni Ann.ti	3,43	5,29	4,36					

Rendimenti aggiornati al 08/05/2026

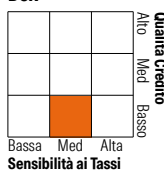
Portafoglio 31/03/2026



Asset Allocation %	Netta
● Azioni	0,22
● Obbligazioni	94,46
● Liquidità	5,32
● Altro	0,00

Fixed Income Style

Box™



Duration Effettiva	4,00
Maturità effettiva	5,78
Qualità Credito Media	B

Credit Quality %	Fond	Credit Quality %	Fond
AAA	0,98	BBB	13,70
AA	0,00	BB	41,65
A	3,97	B	31,98
		Below B	7,07
		Not Rated	0,65

Titoli principali

Nome	Settore	%
Ecuador (Republic Of) 6.9%	—	3,01
South Africa (Republic of) 9%	—	2,56
India (Republic of) 7.18%	—	2,24
Colombia (Republic Of) 9.25%	—	2,18
South Africa (Republic of)...	—	2,02
Malaysia (Government Of)...	—	1,80
Secretaria Do Tesouro...	—	1,76
Kenya (Republic of) 9.75%	—	1,69
Federal Home Loan Banks	—	1,33
Dominican Republic 5.875%	—	1,13
% Primi 10 Titoli sul Patrimonio		19,73
Numero Complessivo di Titoli Azionari		8
Numero Complessivo di Titoli Obbligazionari		359

Fixed Income Sector Weightings %

	Fondo
🏛️ Governativo	43,55
🏢 Societario	53,24
🏠 Cartolarizzazioni	0,00
👤 Enti Locali	0,00
🏦 Liquidità ed equivalenti	-46,54
📄 Derivati	49,75
Coupon Range %	Fondo
0 coupon	1,47
Da 0 a 4 cedole	4,85
Da 4 a 6 cedole	15,45
Da 6 a 8 cedole	40,65
Da 8 a 10 cedole	29,39
Da 10 a 12 cedole	3,11
Oltre 12 cedole	5,08

Scadenze %

	Fondo
da 1 a 3	10,72
da 3 a 5	32,32
da 5 a 7	21,75
da 7 a 10	16,77
da 10 a 15	7,72
da 15 a 20	4,58
da 20 a 30	2,07
oltre 30	1,53

Anagrafica

Società di Gestione	Franklin Templeton International Services S.à r.l.	Patrimonio Classe (Mln)	19,66 USD	Investimento Min. Ingresso	1.000 USD
Telefono	+352 46 66 67 212	Domicilio	LUSSEMBURGO	Investimento Min. Successivo	1.000 USD
Web	www.franklintempleton.lu	Valuta del Fondo	USD	T.E.R.	1,71%
Data di Partenza	27/09/2007	UCITS	Si	Spese correnti	1,77%
Nome del Gestore	Michael Hasenstab	Inc/Acc	Inc	Commissione di incentivo	-
	Glenn Voyles	ISIN	LU0300741062		
Data Inizio Gestione	27/09/2007				
NAV (08/05/2026)	USD 5,71				
Patrimonio Netto (Mln)	97,56 USD				

(31/03/2026)