

# KBC Bonds High Interest I Acc

Categoria Morningstar™

Obbligazionari Flessibili Globali

Benchmark Morningstar

Morningstar Global Core Bond GR USD  
Usato nel Report

Benchmark Dichiarato

33.4% JPM GBI EM Gbl Div Composite TR  
EUR, 66.6% JPM GBI Global Traded TR EUR

Morningstar Rating™

★★

### Obiettivo d'Investimento Dichiarato

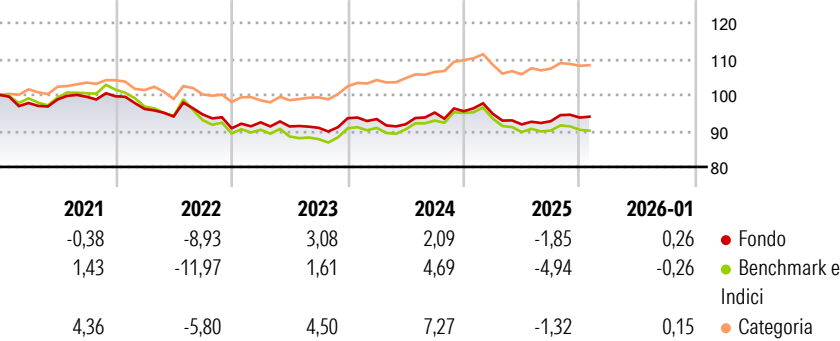
At least two thirds of the total assets of the sub-fund will be invested in bonds denominated mainly in currencies with a considerably higher yield than that achieved on strong currencies. The sub-fund's benchmarks are: a) JP Morgan Government Bonds Index (GBI) Global Unhedged EUR: 66.6% b) JP Morgan Government Bonds Index (GBI) Emerging Markets Global Diversified Composite Unhedged EUR: 33.3%. The sub-fund seeks to outperform the benchmark. The sub-fund is actively managed and does not set out to replicate the benchmark. The benchmark is used to measure the performance and for composition of the portfolio. The majority of the bonds held by the sub-fund belong to the benchmark. The Fund Manager may, at its discretion, invest in bonds that...

### Misure di Rischio

3Y Alpha	1,00	3Y Sharpe Ratio	-0,46
3Y Beta	1,06	3Y Std Dev	4,72
3Y R-Squared	96,87	3Y Risk	Med
3Y Info Ratio	0,62	5Y Risk	Med
3Y Tracking Error	1,41	10Y Risk	Med

Basati su Morningstar Global Core Bond GR USD (dove applicabile)

### Rendimenti



Rend. Cumulati %	Fondo	Bmk	Cat	Rendimenti Trimestrali %	Q1	Q2	Q3	Q4
3-Mesi	-0,18	-0,54	0,11	2026	-	-	-	-
6-Mesi	2,18	0,44	1,52	2025	-0,75	-3,11	0,96	1,09
1-Anno	-3,23	-5,36	-2,86	2024	-0,25	-1,54	3,52	0,40
3-Anni Ann.ti	0,78	0,00	2,69	2023	1,83	-1,25	-0,41	2,93
5-Anni Ann.ti	-1,11	-1,85	1,83	2022	-3,55	-2,17	0,61	-4,07
10-Anni Ann.ti	-0,18	0,11	2,56					

Rendimenti aggiornati al 10/02/2026







### Portafoglio -

Asset Allocation %	Netta	Fixed Income Style Box™	Fondo	Credit Quality %	Fond	Credit Quality %	Fond
		Duration Effettiva	-		0		0
		Maturità effettiva	-				
		Qualità Credito Media					
		Quantità Credito					
		Alto					
		Med					
		Basso					
		Sensibilità ai Tassi					
		Bassa					
		Med					
		Alta					

### Titoli principali

Nome	Settore	%
% Primi 10 Titoli sul Patrimonio		0,00
Numero Complessivo di Titoli Azionari		-
Numero Complessivo di Titoli Obbligazionari		-

### Fixed Income Sector Weightings %

 Governativo	0,00
 Societario	0,00
 Cartolarizzazioni	0,00
 Enti Locali	0,00
 Liquidità ed equivalenti	0,00
 Derivati	0,00

### Coupon Range %

0 coupon	0,00
Da 0 a 4 cedole	0,00
Da 4 a 6 cedole	0,00
Da 6 a 8 cedole	0,00
Da 8 a 10 cedole	0,00
Da 10 a 12 cedole	0,00
Oltre 12 cedole	0,00

### Scadenze %

Fondo
-------

### Anagrafica

Società di Gestione	KBC Asset Management NV	Patrimonio Classe (Mln)	26,09 EUR	Investimento Min. Ingresso	-
Telefono	-	(10/02/2026)		Investimento Min. Successivo	-
Web	-	Domicilio	LUSSEMBURGO	T.E.R.	0,59%
Data di Partenza	05/07/2006	Valuta del Fondo	EUR	Spese correnti	0,58%
Nome del Gestore	-	UCITS	Si	Commissione di incentivo	-
Data Inizio Gestione	30/09/2020	Inc/Acc	Acc		
NAV (10/02/2026)	EUR 720,62	ISIN	LU0259719655		
Patrimonio Netto (Mln)	-				