PIMCO GIS Commodity Real Return Fund E Class USD Accumulation

Categoria Morningstar™	Benchmark Morningstar	Benchmark Dichiarato	Morningstar Rating™
Materie Prime - Generiche	Not Categorized Usato nel Report	Bloomberg Commodity TR USD	Senza rating

Obiettivo d'Investimento Dichiarato

Il Comparto può investire in strumenti derivati (che possono essere quotati in borsa o negoziati fuori borsa), inclusi contratti swap, futures, opzioni su futures e titoli strutturati e indicizzati a commodity. Il Comparto non può investire oltre il 25% del proprio patrimonio in valori mobiliari convertibili in titoli azionari; oltre il 10% del proprio patrimonio totale in titoli azionari. Il Comparto è soggetto a un limite complessivo, pari a un terzo del suo patrimonio totale, agli investimenti combinati in (i) valori mobiliari convertibili in titoli azionari, (ii) titoli azionari (inclusi warrant), (iii) certificati di deposito e (iv) accettazioni bancarie. Il Comparto può investire sino al 10% del proprio patrimonio netto in quote o...

Rendimenti

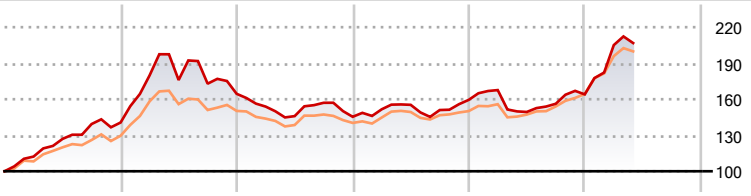

	2021	2022	2023	2024	2025	2026-05
Fondo	40,59	17,01	-11,65	9,70	2,86	26,07
Categoria	30,18	14,71	-6,92	6,76	10,31	21,49

Misure di Rischio

3Y Alpha	-	3Y Sharpe Ratio	0,75
3Y Beta	-	3Y Std Dev	13,13
3Y R-Squared	-	3Y Risk	-
3Y Info Ratio	-	5Y Risk	-
3Y Tracking Error	-	10Y Risk	-

Rend. Cumulati %	Fondo	Cat
3-Mesi	3,23	1,19
6-Mesi	22,60	22,99
1-Anno	32,39	32,52
3-Anni Ann.ti	11,05	12,72
5-Anni Ann.ti	10,18	9,57
10-Anni Ann.ti	6,08	5,16

Rendimenti aggiornati al 10/06/2026

Rendimenti Trimestrali %	Q1	Q2	Q3	Q4
2026	25,04	-	-	-
2025	5,10	-10,87	4,57	5,01
2024	4,31	2,45	-2,79	5,60
2023	-6,48	-5,16	7,61	-7,43
2022	27,94	-2,16	-1,73	-4,88

Portafoglio 31/03/2026

Asset Allocation %	Netta
Azioni	0,02
Obbligazioni	133,38
Liquidità	-33,40
Altro	0,00

Fixed Income Style Box™

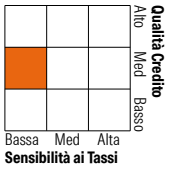

	Fondo
Duration Effettiva	3,23
Maturity effettiva	2,78
Qualità Credito Media	AA

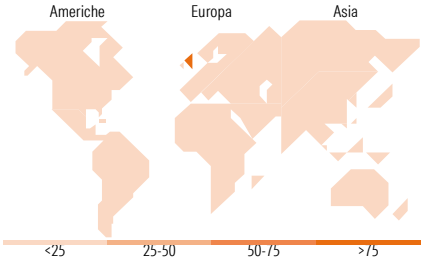

Titoli principali

Nome	Settore	%
Euro Schatz Future June 26	—	10,53
Federal National Mortgage...	—	6,61
United States Treasury Notes...	—	5,55
United States Treasury Notes...	—	5,31
United States Treasury Notes...	—	4,53
Long-Term Euro BTP Future...	—	4,47
United States Treasury Notes...	—	4,21
United Kingdom of Great...	—	4,18
United States Treasury Notes...	—	4,01
Euro Bund Future June 26	—	3,93
% Primi 10 Titoli sul Patrimonio		53,31
Numero Complessivo di Titoli Azionari		1
Numero Complessivo di Titoli Obbligazionari		378

Fixed Income Sector Weightings %	Fondo
Governativo	107,72
Societario	0,90
Cartolarizzazioni	25,22
Enti Locali	0,10
Liquidità ed equivalenti	-34,36
Derivati	0,42

Coupon Range %	Fondo
0 coupon	0,04
Da 0 a 4 cedole	84,59
Da 4 a 6 cedole	14,84
Da 6 a 8 cedole	0,42
Da 8 a 10 cedole	0,11
Da 10 a 12 cedole	0,00
Oltre 12 cedole	0,00

Ripartizione Geografica %	Fondo
America	**0,00**
Stati Uniti	0,00
Canada	0,00
America Latina e Centrale	0,00
Europa	**100,00**
Regno Unito	100,00
Europa Occidentale - Euro	0,00
Europa Occidentale - Non Euro	0,00
Europa dell'Est	0,00
Africa	0,00
Medio Oriente	0,00
Asia	**0,00**
Giappone	0,00
Australasia	0,00
Asia - Paesi Sviluppati	0,00
Asia - Emergente	0,00

Anagrafica

Società di Gestione	PIMCO Global Advisors (Ireland) Limited
Telefono	+353 1 4752211
Web	www.pimco.com
Data di Partenza	21/09/2007
Nome del Gestore	Greg Sharenow
Data Inizio Gestione	01/11/2018
NAV (10/06/2026)	USD 10,28
Patrimonio Classe (Mln) (29/05/2026)	162,68 USD
Domicilio	IRLANDA
Valuta del Fondo	USD
UCITS	Si
Inc/Acc	Acc
ISIN	IE00B1D7YH97
Investimento Min. Ingresso	1.000 USD
Investimento Min. Successivo	-
T.E.R.	-
Spese correnti	1,64%
Commissione di incentivo	0,00%

See disclosures for more details

© 2026 Morningstar Italia. Tutti i diritti sono riservati. Le informazioni qui contenute: (1) sono proprietà di Morningstar, (2) non possono essere copiate, (3) non costituiscono consiglio di investimento; (4) sono fornite con scopi informativi; (5) sono ritenute attendibili da Morningstar che, pertanto, ne garantisce il maggior grado di accuratezza e completezza possibile, fatto salvo il caso in cui queste Le siano state fornite in modo errato e/o non completo dalle relative società prodotto; (6) sono estratte dai dati del fondo disponibili e riferiti a date temporali diverse. Morningstar non è responsabile per qualunque danno o perdita derivante da qualunque uso delle informazioni e chi visiona tali informazioni sarà responsabile dell'uso che andrà a farne. Non vi è naturalmente garanzia alcuna che i risultati del passato trovino un riscontro nel futuro.

PIMCO GIS Commodity Real Return Fund E Class USD Accumulation

Patrimonio Netto (Mln)	1.241,46 USD
(31/03/2026)	

See disclosures for more details

© 2026 Morningstar Italia. Tutti i diritti sono riservati. Le informazioni qui contenute: (1) sono proprietà di Morningstar, (2) non possono essere copiate, (3) non costituiscono consiglio di investimento; (4) sono fornite con scopi informativi; (5) sono ritenute attendibili da Morningstar che, pertanto, ne garantisce il maggior grado di accuratezza e completezza possibile, fatto salvo il caso in cui queste Le siano state fornite in modo errato e/o non completo dalle relative società prodotto; (6) sono estratte dai dati del fondo disponibili e riferiti a date temporali diverse. Morningstar non è responsabile per qualunque danno o perdita derivante da qualunque uso delle informazioni e chi visiona tali informazioni sarà responsabile dell'uso che andrà a farne. Non vi è naturalmente garanzia alcuna che i risultati del passato trovino un riscontro nel futuro.