

# Allianz Global Investors Fund - Allianz Euroland Equity Growth CT EUR

## Categoria Morningstar™

Azionari Area Euro Large Cap

## Benchmark Morningstar

Morningstar Developed Eurozone Target

Market Exposure NR EUR

Usato nel Report

## Benchmark Dichiarato

S&amp;P Eurozone LargeMidCap Growth NR

EUR

## Morningstar Rating™

★

### Obiettivo d'Investimento Dichiarato

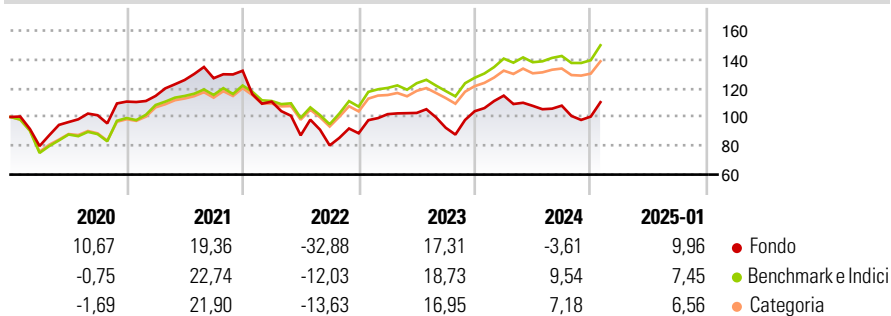
Il fondo si propone di generare una crescita del capitale nel lungo termine. Investiamo direttamente almeno il 75% delle attività del fondo in azioni e titoli equivalenti di emittenti ubicati in un paese dell'Eurozona. Le attività sono investite in misura non superiore al 20% delle attività del fondo in azioni e titoli equivalenti di emittenti ubicati in un paese aderente all'ERM II (Meccanismo di cambio II). Siamo concentrati su società il cui prezzo azionario corrente non tenga conto, a nostro giudizio, del potenziale di crescita. Possiamo anche investire in altri titoli azionari e titoli equivalenti. Potete riscattare le azioni del fondo di norma ogni giorno lavorativo. Reinvestiamo il reddito nel fondo.

### Misure di Rischio

3Y Alpha	-10,79	3Y Sharpe Ratio	-0,08
3Y Beta	1,31	3Y Std Dev	21,58
3Y R-Squared	88,42	3Y Risk	Alto
3Y Info Ratio	-1,15	5Y Risk	Alto
3Y Tracking Error	8,72	10Y Risk	Alto

Basati su Morningstar Developed Eurozone Target Market Exposure NR EUR (dove applicabile)

### Rendimenti



Rend. Cumulati %	Fondo	Bmk	Cat
3-Mesi	8,29	7,86	6,44
6-Mesi	7,60	12,55	9,94
1-Anno	1,78	14,74	12,19
3-Anni Ann.ti	-1,60	8,71	6,50
5-Anni Ann.ti	1,45	8,21	6,66
10-Anni Ann.ti	3,82	6,67	5,76

Rendimenti aggiornati al 04/02/2025

Rendimenti Trimestrali %	Q1	Q2	Q3	Q4
2025	-	-	-	-
2024	10,36	-6,17	0,14	-7,04
2023	14,99	0,83	-10,01	12,43
2022	-16,27	-21,13	-8,02	10,50
2021	3,55	9,67	0,97	4,09

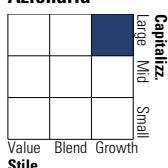
### Portafoglio 31/12/2024



Asset Allocation %	Netta
Azioni	100,05
Obbligazioni	0,00
Liquidità	-0,05
Altro	0,00

### Style Box

#### Azionaria

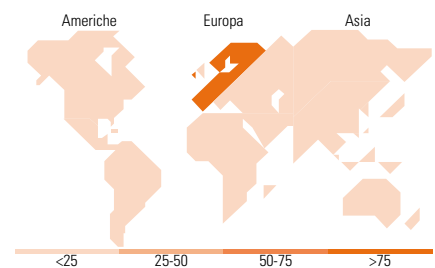


### Mkt Cap %

Fondo	Fondo
Giant	39,62
Large	25,64
Medium	32,16
Small	2,09
Micro	0,48

### Capitalizzazione media di mercato

Fondo	Fondo
Ave Mkt Cap EUR	40.065,6
	0



### Titoli principali

Nome	Settore	%
ASML Holding NV	📄	9,27
Hermes International SA	👤	7,38
Lvmh Moet Hennessy Louis...	👤	7,22
SAP SE	📄	6,73
Kingspan Group PLC	⚙️	4,58
Nemetschek SE	📄	4,53
L'Oreal SA	👤	4,40
Adyen NV	📄	4,40
Scout24 SE	📄	4,19
adidas AG	👤	3,58
% Primi 10 Titoli sul Patrimonio		56,28
Numero Complessivo di Titoli Azionari		35
Numero Complessivo di Titoli Obbligazionari		0

### Distribuzione Settoriale %

Fondo	Fondo
<b>Ciclico</b>	<b>30,18</b>
Materie Prime	2,36
Beni di Consumo Ciclici	26,23
Finanza	1,60
Immobiliare	-
<b>Sensibile</b>	<b>54,79</b>
Telecomunicazioni	6,18
Energia	1,88
Beni Industriali	10,50
Tecnologia	36,24
<b>Difensivo</b>	<b>15,02</b>
Beni Difensivi	6,03
Salute	9,00
Servizi di Pubblica Utilità	-

### Ripartizione Geografica %

Fondo	Fondo
<b>America</b>	<b>0,00</b>
Stati Uniti	0,00
Canada	0,00
America Latina e Centrale	0,00
<b>Europa</b>	<b>100,00</b>
Regno Unito	0,00
Europa Occidentale - Euro	100,00
Europa Occidentale - Non Euro	0,00
Europa dell'Est	0,00
Africa	0,00
Medio Oriente	0,00
<b>Asia</b>	<b>0,00</b>
Giappone	0,00
Australasia	0,00
Asia - Paesi Sviluppati	0,00
Asia - Emergente	0,00

### Anagrafica

Società di Gestione	Allianz Global Investors GmbH	Patrimonio Classe (Mln)	33,56 EUR	Investimento Min. Ingresso	-
Telefono	+49 (0) 69 2443-1140	Domicilio	LUSSEMBURGO	Investimento Min. Successivo	-
Web	www.allianzglobalinvestor.s.de	Valuta del Fondo	EUR	T.E.R.	2,55%
Data di Partenza	02/11/2006	UCITS	Si	Spese correnti	2,60%
Nome del Gestore	Andreas Hildebrand	Inc/Acc	Acc	Commissione di incentivo	-
		ISIN	LU0256840793		

# Allianz Global Investors Fund - Allianz Euroland Equity Growth CT EUR

Giovanni Trombello

Data Inizio Gestione	01/06/2017
NAV (04/02/2025)	EUR 254,67
Patrimonio Netto (Mln) (31/12/2024)	361,74 EUR