

# Allianz Global Investors Fund - Allianz Europe Equity Growth CT EUR

## Categoria Morningstar™

Azionari Europa Large Cap Growth

## Benchmark Morningstar

Morningstar Developed Europe Growth

Target Market Exposure NR EUR

Usato nel Report

## Benchmark Dichiarato

S&amp;P Europe LargeMidCap Growth NR USD

## Morningstar Rating™

★

### Obiettivo d'Investimento Dichiarato

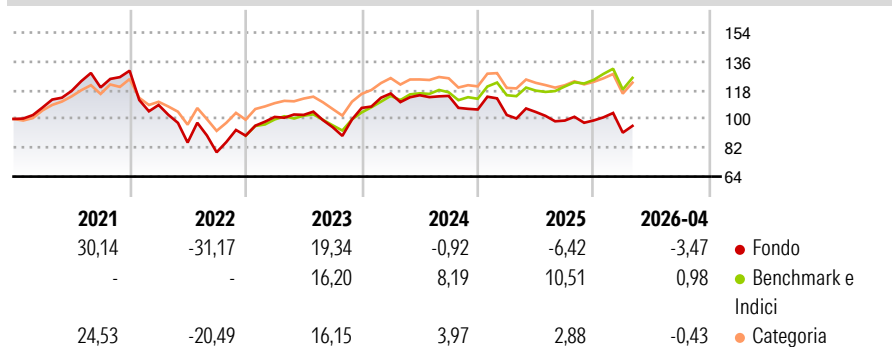
Il fondo investe principalmente nei mercati azionari europei, concentrandosi in particolare su titoli il cui potenziale di crescita, a parere del gestore del fondo, è superiore a quello scontato nell'attuale prezzo del titolo (approccio "growth"). Il fondo promuove investimenti che tengono conto di criteri ambientali, sociali e di corporate governance. L'obiettivo d'investimento consiste nel conseguire una crescita di capitale a lungo termine.

### Misure di Rischio

3Y Alpha	-9,32	3Y Sharpe Ratio	-0,20
3Y Beta	1,21	3Y Std Dev	16,33
3Y R-Squared	86,74	3Y Risk	Alto
3Y Info Ratio	-1,39	5Y Risk	Alto
3Y Tracking Error	6,51	10Y Risk	Alto

Basati su Morningstar Developed Europe Growth Target Market Exposure NR EUR (dove applicabile)

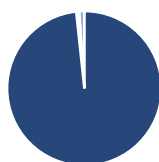
### Rendimenti



Rend. Cumulati %	Fondo	Bmk	Cat	Rendimenti Trimestrali %	Q1	Q2	Q3	Q4
3-Mesi	-4,87	-1,69	-1,39	2026	-7,73	-	-	-
6-Mesi	-3,27	2,65	-0,10	2025	-3,24	1,85	-5,16	0,12
1-Anno	-9,95	6,42	-1,43	2024	8,44	-0,93	-0,37	-7,44
3-Anni Ann.ti	-2,06	7,19	3,48	2023	13,05	1,27	-7,51	12,70
5-Anni Ann.ti	-2,31	6,69	2,50	2022	-16,43	-21,61	-7,12	13,13
10-Anni Ann.ti	3,88	8,20	6,54					

Rendimenti aggiornati al 13/05/2026

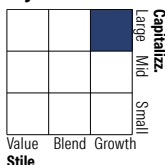
### Portafoglio 31/03/2026



#### Asset Allocation %

● Azioni	98,31
● Obbligazioni	0,00
● Liquidità	0,56
● Altro	1,13

#### Style Box Azionaria

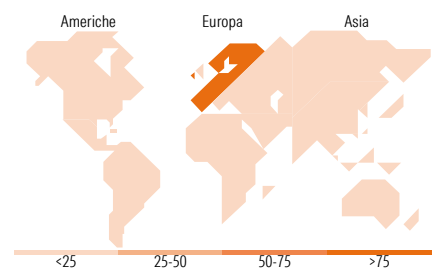


#### Mkt Cap %

Fondo	39,90
Giant	39,78
Large	20,32
Medium	0,00
Small	0,00
Micro	0,00

#### Capitalizzazione media di mercato

Ave Mkt Cap EUR	54.348,2
	1



### Titoli principali

Nome	Settore	%
ASML Holding NV	🏭	9,44
AstraZeneca PLC	🏥	5,26
L'Oreal SA	💄	4,28
Schneider Electric SE	⚙️	4,19
Deutsche Boerse AG	🏠	3,59
Atlas Copco AB Class A	⚙️	3,15
Assa Abloy AB Class B	⚙️	3,13
Compass Group PLC	🍽️	3,08
InterContinental Hotels...	🏨	2,94
Lvmh Moet Hennessy Louis...	🍷	2,90
% Primi 10 Titoli sul Patrimonio		41,96
Numero Complessivo di Titoli Azionari		48
Numero Complessivo di Titoli Obbligazionari		0

### Distribuzione Settoriale %

Settore	Fondo
<b>Ciclico</b>	<b>25,22</b>
Materie Prime	-
Beni di Consumo Ciclici	15,09
Finanza	10,13
Immobiliare	-
<b>Sensibile</b>	<b>54,70</b>
Telecomunicazioni	0,77
Energia	0,61
Beni Industriali	39,01
Tecnologia	14,31
<b>Difensivo</b>	<b>20,09</b>
Beni Difensivi	6,49
Salute	13,60
Servizi di Pubblica Utilità	-

### Ripartizione Geografica %

Regione	Fondo
<b>America</b>	<b>0,00</b>
Stati Uniti	0,00
Canada	0,00
America Latina e Centrale	0,00
<b>Europa</b>	<b>100,00</b>
Regno Unito	17,80
Europa Occidentale - Euro	61,64
Europa Occidentale - Non Euro	20,56
Europa dell'Est	0,00
Africa	0,00
Medio Oriente	0,00
<b>Asia</b>	<b>0,00</b>
Giappone	0,00
Australasia	0,00
Asia - Paesi Sviluppati	0,00
Asia - Emergente	0,00

### Anagrafica

Società di Gestione	Allianz Global Investors GmbH	Patrimonio Classe (Mln)	75,59 EUR	Investimento Min. Ingresso	-
Telefono	+49 (0) 69 2443-1140	(13/05/2026)		Investimento Min. Successivo	-
Web	www.allianzglobalinvestor.de	Domicilio	LUSSEMBURGO	T.E.R.	2,55%
Data di Partenza	02/11/2006	Valuta del Fondo	EUR	Spese correnti	2,60%
Nome del Gestore	Giovanni Trombello	UCITS	Si	Commissione di incentivo	-
Data Inizio Gestione	10/10/2023	Inc/Acc	Acc		
NAV (13/05/2026)	EUR 296,05	ISIN	LU0256839860		

# Allianz Global Investors Fund - Allianz Europe Equity Growth CT EUR

Patrimonio Netto (Mln) 1.657,83 EUR

(31/03/2026)