

# Schroder International Selection Fund European Dividend Maximiser A

Categoria Morningstar™  
**Accumulation EUR**

Benchmark Morningstar

Morningstar Developed Europe Dividend

Yield >2.5% NR EUR

Usato nel Report

Benchmark Dichiarato

MSCI Europe NR EUR

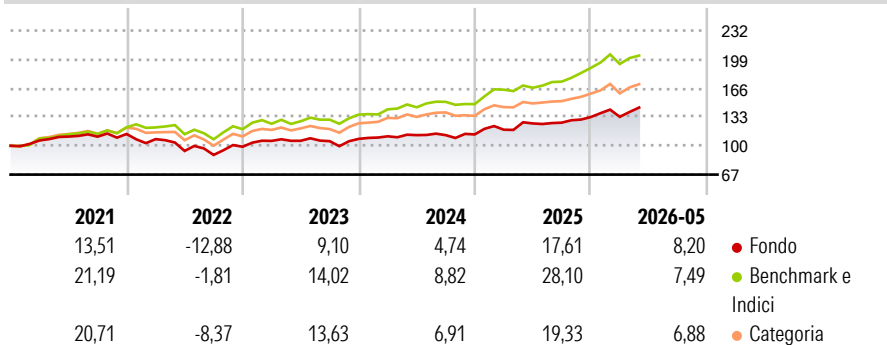
Morningstar Rating™

★

## Obiettivo d'Investimento Dichiarato

Generare reddito e conseguire una crescita del valore del capitale principalmente attraverso l'investimento in azioni e titoli connessi ad azioni di società europee. Il Comparto inoltre stipulerà, in maniera selettiva, contratti di opzione al fine di generare proventi aggiuntivi.

## Rendimenti



## Misure di Rischio

3Y Alpha	-4,84	3Y Sharpe Ratio	0,78
3Y Beta	0,92	3Y Std Dev	10,10
3Y R-Squared	69,27	3Y Risk	Med
3Y Info Ratio	-1,20	5Y Risk	Med
3Y Tracking Error	5,67	10Y Risk	+Med

Basati su Morningstar Developed Europe Dividend Yield >2.5% NR EUR (dove applicabile)

## Rend. Cumulati %

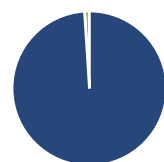
	Fondo	Bnk	Cat
3-Mesi	5,86	5,55	6,51
6-Mesi	9,84	11,54	10,44
1-Anno	12,82	21,42	15,30
3-Anni Ann.ti	10,36	17,17	13,87
5-Anni Ann.ti	5,13	12,37	9,43
10-Anni Ann.ti	2,97	9,29	7,64

Rendimenti aggiornati al 12/06/2026

## Rendimenti

	Q1	Q2	Q3	Q4
2026	0,17	-	-	-
2025	4,80	6,06	0,68	5,10
2024	2,72	1,23	-0,02	0,74
2023	6,78	0,12	-0,43	2,49
2022	-5,18	-12,60	-4,82	10,46

## Portafoglio 31/05/2026



### Asset Allocation %

Azioni	98,98
Obbligazioni	0,00
Liquidità	1,02
Altro	0,00

### Style Box Azionaria

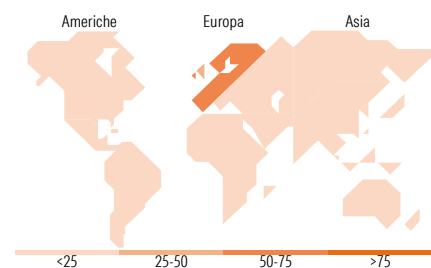


### Mkt Cap %

Fondo	31,88
Giant	34,79
Large	28,01
Medium	5,31
Small	0,00

### Capitalizzazione media di mercato

Fondo	32.948,6
Ave Mkt Cap EUR	6



## Titoli principali

Nome	Settore	%
ASML Holding NV	🏭	4,13
Intesa Sanpaolo	🏦	3,52
HSBC Holdings PLC	🏦	2,82
Roche Holding AG Ordinary...	🏥	2,60
SKF AB Class B	🔧	2,44
BAE Systems PLC	🔧	2,43
DNB Bank ASA	🏦	2,42
BNP Paribas Act. Cat.A	🏦	2,39
AstraZeneca PLC	🏥	2,09
Subsea 7 SA	🔧	2,02
% Primi 10 Titoli sul Patrimonio		26,86
Numero Complessivo di Titoli Azionari		352
Numero Complessivo di Titoli Obbligazionari		0

## Distribuzione Settoriale %

	Fondo
<b>Ciclico</b>	<b>31,41</b>
Materie Prime	3,68
Beni di Consumo Ciclici	4,04
Finanza	23,29
Immobiliare	0,40
<b>Sensibile</b>	<b>44,14</b>
Telecomunicazioni	3,87
Energia	5,66
Beni Industriali	19,85
Tecnologia	14,77
<b>Difensivo</b>	<b>24,45</b>
Beni Difensivi	5,12
Salute	17,16
Servizi di Pubblica Utilità	2,16

## Ripartizione Geografica %

	Fondo
<b>America</b>	<b>1,47</b>
Stati Uniti	1,47
Canada	0,00
America Latina e Centrale	0,00
<b>Europa</b>	<b>98,53</b>
Regno Unito	27,63
Europa Occidentale - Euro	47,00
Europa Occidentale - Non Euro	23,90
Europa dell'Est	0,00
Africa	0,00
Medio Oriente	0,00
<b>Asia</b>	<b>0,00</b>
Giappone	0,00
Australasia	0,00
Asia - Paesi Sviluppati	0,00
Asia - Emergente	0,00

## Anagrafica

Società di Gestione	Schroder Investment Management (Europe) S.A.	Patrimonio Classe (Mln)	10,12 EUR	Investimento Min. Ingresso	1.000 EUR
Telefono	+352 341 342 202	Domicilio	LUSSEMBURGO	Investimento Min. Successivo	1.000 EUR
Web	www.schroders.com	Valuta del Fondo	EUR	T.E.R.	-
Data di Partenza	05/10/2007	UCITS	Si	Spese correnti	1,95%
Nome del Gestore	Scott Thomson	Inc/Acc	Acc	Commissione di incentivo	0,00%
	Jeegar Jagani	ISIN	LU0319791538		
	Ghokhulan				
	Manickavasagar				

See disclosures for more details

© 2026 Morningstar Italia. Tutti i diritti sono riservati. Le informazioni qui contenute: (1) sono proprietà di Morningstar, (2) non possono essere copiate, (3) non costituiscono consiglio di investimento; (4) sono fornite con scopi informativi; (5) sono ritenute attendibili da Morningstar che, pertanto, ne garantisce il maggior grado di accuratezza e completezza possibile, fatto salvo il caso in cui queste Le siano state fornite in modo errato e/o non completo dalle relative società prodotte; (6) sono estratte dai dati del fondo disponibili e riferiti a date temporali diverse. Morningstar non è responsabile per qualunque danno o perdita derivante da qualunque uso delle informazioni e chi visiona tali informazioni sarà responsabile dell'uso che andrà a farne. Non vi è naturalmente garanzia alcuna che i risultati del passato trovino un riscontro nel futuro.

# Schroder International Selection Fund European Dividend Maximiser A

**Accumulation EUR** Kaarthy Chandrasegaram  
Duncan Green  
Martin Skanberg

Data Inizio Gestione 01/08/2024  
NAV (12/06/2026) EUR 132,93  
Patrimonio Netto (Mln) 188,03 EUR  
(31/05/2026)