

Schroder International Selection Fund European Dividend Maximiser B Distribution

Categoria Morningstar™
QF Fari Europa - Reddito

Benchmark Morningstar

Morningstar Developed Europe Dividend

Yield >2.5% NR EUR

Usato nel Report

Benchmark Dichiarato

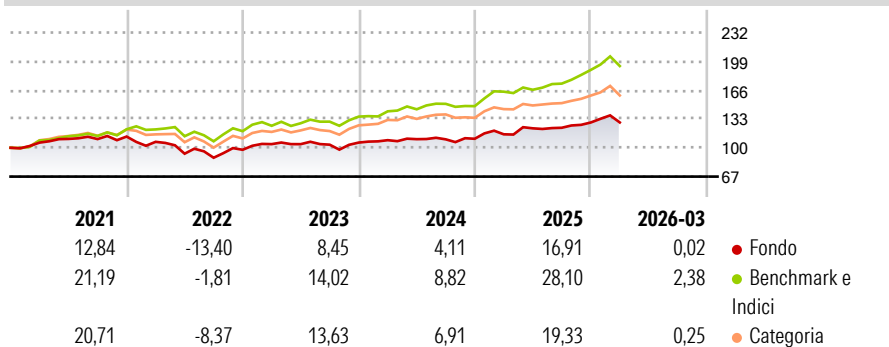
MSCI Europe NR EUR

Morningstar Rating™

★

Obiettivo d'Investimento Dichiarato

Generare reddito e conseguire una crescita del valore del capitale principalmente attraverso l'investimento in azioni e titoli connessi ad azioni di società europee. Il Comparto inoltre stipulerà, in maniera selettiva, contratti di opzione al fine di generare proventi aggiuntivi.

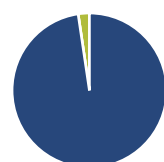
Rendimenti

Misure di Rischio

3Y Alpha	-5,75	3Y Sharpe Ratio	0,47
3Y Beta	0,86	3Y Std Dev	9,88
3Y R-Squared	69,51	3Y Risk	Med
3Y Info Ratio	-1,47	5Y Risk	Med
3Y Tracking Error	5,64	10Y Risk	+Med

Basati su Morningstar Developed Europe Dividend Yield >2.5% NR EUR (dove applicabile)

Rend. Cumulati %	Fondo	Bmk	Cat	Rendimenti Trimestrali %	Q1	Q2	Q3	Q4
3-Mesi	1,68	4,11	1,93	2026	0,02	-	-	-
6-Mesi	9,18	13,92	9,69	2025	4,64	5,91	0,53	4,94
1-Anno	23,23	29,02	24,60	2024	2,57	1,08	-0,17	0,59
3-Anni Ann.ti	8,80	15,98	12,38	2023	6,62	-0,03	-0,58	2,34
5-Anni Ann.ti	4,79	12,97	9,66	2022	-5,33	-12,73	-4,97	10,30
10-Anni Ann.ti	1,88	8,86	7,35					

Rendimenti aggiornati al 15/04/2026

Portafoglio 31/03/2026

Asset Allocation %

- Azioni
- Obbligazioni
- Liquidità
- Altro

Netta

 97,66
0,00
2,34
0,00

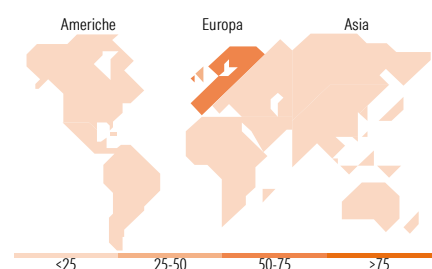
Style Box Azionaria

Mkt Cap %

Giant	Fondo	35,18
Large		30,57
Medium		30,82
Small		3,43
Micro		0,00

Capitalizzazione media di mercato

Ave Mkt Cap EUR	Fondo	31.814,6
		5


Titoli principali

Nome	Settore	%
Intesa Sanpaolo		3,73
BAE Systems PLC		3,10
Svenska Handelsbanken AB...		2,89
ASML Holding NV		2,73
HSBC Holdings PLC		2,66
Roche Holding AG Ordinary...		2,61
SKF AB Class B		2,60
DNB Bank ASA		2,55
BP PLC		2,47
AstraZeneca PLC		2,35
% Primi 10 Titoli sul Patrimonio		27,69
Numero Complessivo di Titoli Azionari		353
Numero Complessivo di Titoli Obbligazionari		0

Distribuzione Settoriale %

	Fondo
Ciclico	32,94
Materie Prime	2,98
Beni di Consumo Ciclici	4,42
Finanza	25,08
Immobiliare	0,45
Sensibile	40,54
Telecomunicazioni	4,62
Energia	6,15
Beni Industriali	18,44
Tecnologia	11,33
Difensivo	26,53
Beni Difensivi	5,85
Salute	18,09
Servizi di Pubblica Utilità	2,59

Ripartizione Geografica %

	Fondo
America	1,20
Stati Uniti	1,20
Canada	0,00
America Latina e Centrale	0,00
Europa	98,80
Regno Unito	29,46
Europa Occidentale - Euro	43,85
Europa Occidentale - Non Euro	25,49
Europa dell'Est	0,00
Africa	0,00
Medio Oriente	0,00
Asia	0,00
Giappone	0,00
Australasia	0,00
Asia - Paesi Sviluppati	0,00
Asia - Emergente	0,00

Anagrafica

Società di Gestione	Schroder Investment Management (Europe) S.A.	Patrimonio Classe (Mln)	48,49 EUR	Investimento Min. Ingresso	1.000 EUR
Telefono	+352 341 342 202	(15/04/2026)		Investimento Min. Successivo	1.000 EUR
Web	www.schroders.com	Domicilio	LUSSEMBURGO	T.E.R.	-
Data di Partenza	05/10/2007	Valuta del Fondo	EUR	Spese correnti	2,55%
Nome del Gestore	Scott Thomson	UCITS	Si	Commissione di incentivo	0,00%
	Jeegar Jagani	Inc/Acc	Inc		
	Ghokhulan	ISIN	LU0321373184		
	Manickavasagar				

Schroder International Selection Fund European Dividend Maximiser B Distribution

QF

Kaarthi Chandrasegaram

Duncan Green

Martin Skanberg

.....Data Inizio Gestione 01/08/2024

NAV (15/04/2026) EUR 29,13

Patrimonio Netto (Mln) 177,87 EUR

(31/03/2026)