

# Schroder International Selection Fund European Dividend Maximiser C

Categoria Morningstar™

**Distribution EUR QF**

Benchmark Morningstar

Morningstar Developed Europe Dividend

Yield >2.5% NR EUR

Usato nel Report

Benchmark Dichiarato

MSCI Europe NR EUR

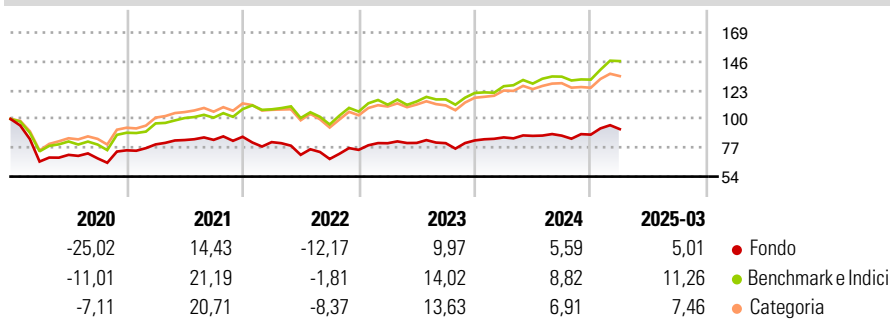
Morningstar Rating™

★

## Obiettivo d'Investimento Dichiarato

Generare reddito e conseguire una crescita del valore del capitale principalmente attraverso l'investimento in azioni e titoli connessi ad azioni di società europee. Il Comparto inoltre stipulerà, in maniera selettiva, contratti di opzione al fine di generare proventi aggiuntivi.

## Rendimenti



## Misure di Rischio

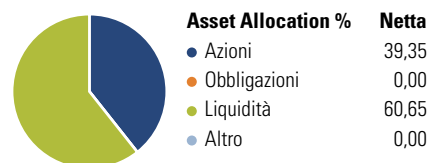
3Y Alpha	-5,35	3Y Sharpe Ratio	0,18
3Y Beta	0,90	3Y Std Dev	12,85
3Y R-Squared	79,79	3Y Risk	Med
3Y Info Ratio	-1,13	5Y Risk	Med
3Y Tracking Error	5,89	10Y Risk	+Med

Basati su Morningstar Developed Europe Dividend Yield >2.5% NR EUR (dove applicabile)

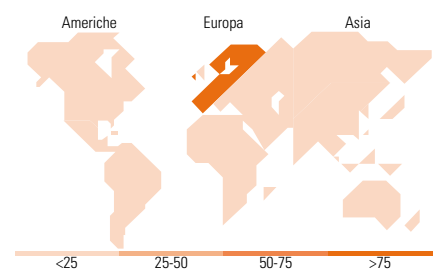
Rend. Cumulati %	Fondo	Bmk	Cat	Rendimenti Trimestrali %	Q1	Q2	Q3	Q4
3-Mesi	-2,67	3,15	0,86	2025	5,01	-	-	-
6-Mesi	1,40	3,30	0,62	2025	2,92	1,44	0,19	0,94
1-Anno	4,32	12,75	8,50	2024	6,99	0,32	-0,23	2,70
3-Anni Ann.ti	2,36	8,03	6,65	2023	-4,99	-12,43	-4,63	10,68
5-Anni Ann.ti	5,51	12,86	11,75	2022	6,30	4,37	0,16	2,97
10-Anni Ann.ti	-0,48	4,55	3,61	2021				

Rendimenti aggiornati al 17/04/2025

## Portafoglio 31/03/2025



Style Box	Mkt Cap %	Fondo
<b>Azionario</b>	Giant	31,03
	Large	40,36
	Medium	24,62
	Small	3,98
	Micro	0,00
<b>Capitalizzazione media di mercato</b>	Ave Mkt Cap EUR	32.564,35



## Titoli principali

Nome	Settore	%
Intesa Sanpaolo	Finanza	5,52
Siemens AG	Tecnologia	4,76
SAP SE	Tecnologia	4,18
Svenska Handelsbanken AB...	Finanza	3,91
Swiss Re AG	Finanza	3,54
Roche Holding AG	Salute	3,33
SKF AB Class B	Industria	3,16
Koninklijke KPN NV	Telecomunicazioni	3,09
SSE PLC	Industria	2,99
Bank of Ireland Group PLC	Finanza	2,77
% Primi 10 Titoli sul Patrimonio		37,24
Numero Complessivo di Titoli Azionari		316
Numero Complessivo di Titoli Obbligazionari		0

## Distribuzione Settoriale %

Distribuzione Settoriale %	Fondo
<b>Ciclico</b>	<b>34,40</b>
Materie Prime	4,32
Beni di Consumo Ciclici	1,47
Finanza	28,61
Immobiliare	-
<b>Sensibile</b>	<b>34,05</b>
Telecomunicazioni	7,56
Energia	2,49
Beni Industriali	15,03
Tecnologia	8,97
<b>Difensivo</b>	<b>31,55</b>
Beni Difensivi	8,57
Salute	18,27
Servizi di Pubblica Utilità	4,71

## Ripartizione Geografica %

Ripartizione Geografica %	Fondo
<b>America</b>	<b>0,96</b>
Stati Uniti	0,96
Canada	0,00
America Latina e Centrale	0,00
<b>Europa</b>	<b>99,04</b>
Regno Unito	22,60
Europa Occidentale - Euro	45,12
Europa Occidentale - Non Euro	31,31
Europa dell'Est	0,00
Africa	0,00
Medio Oriente	0,00
<b>Asia</b>	<b>0,00</b>
Giappone	0,00
Australasia	0,00
Asia - Paesi Sviluppati	0,00
Asia - Emergente	0,00

## Anagrafica

Società di Gestione	Schroder Investment Management (Europe) S.A.	Patrimonio Classe (Mln)	3,56 EUR	Investimento Min. Ingresso	1.000 EUR
Telefono	+352 341 342 202	Domicilio	LUSSEMBURGO	Investimento Min. Successivo	1.000 EUR
Web	www.schroders.com	Valuta del Fondo	EUR	T.E.R.	-
Data di Partenza	05/10/2007	UCITS	Si	Spese correnti	1,09%
Nome del Gestore	Scott Thomson	Inc/Acc	Inc	Commissione di incentivo	0,00%
	Jeegar Jagani	ISIN	LU0321373267		
	Ghokhulan				
	Manickavasagar				
	Kaarthi Chandrasegaram				

# Schroder International Selection Fund European Dividend Maximiser C

## Distribution EUR 0F

Duncan Green

Martin Skanberg

Data Inizio Gestione ..... 01/08/2024 .....

NAV (17/04/2025) ..... EUR 31,85

Patrimonio Netto (Mln) ..... 172,02 EUR

(31/03/2025)