

# Schroder International Selection Fund European Dividend Maximiser A

Categoria Morningstar™

**Distribution EUR QF**

Benchmark Morningstar

Morningstar Developed Europe Dividend

Yield >2.5% NR EUR

Usato nel Report

Benchmark Dichiarato

MSCI Europe NR EUR

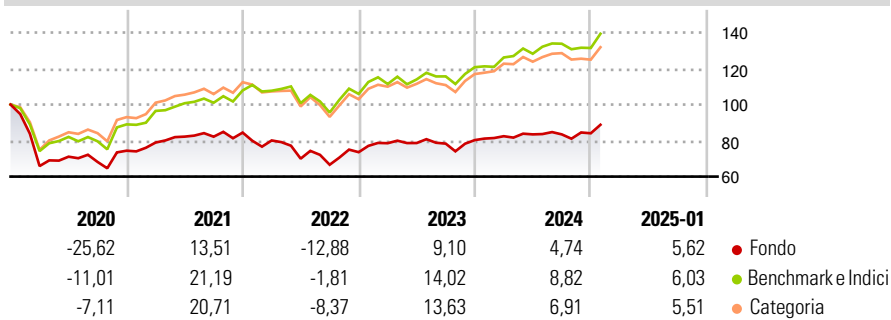
Morningstar Rating™

★

## Obiettivo d'Investimento Dichiarato

Generare reddito e conseguire una crescita del valore del capitale principalmente attraverso l'investimento in azioni e titoli connessi ad azioni di società europee. Il Comparto inoltre stipulerà, in maniera selettiva, contratti di opzione al fine di generare proventi aggiuntivi.

## Rendimenti



## Misure di Rischio


3Y Alpha	-3,53	3Y Sharpe Ratio	0,16
3Y Beta	0,91	3Y Std Dev	13,07
3Y R-Squared	78,36	3Y Risk	Med
3Y Info Ratio	-0,70	5Y Risk	+Med
3Y Tracking Error	6,15	10Y Risk	Med

Basati su Morningstar Developed Europe Dividend Yield >2.5% NR EUR (dove applicabile)

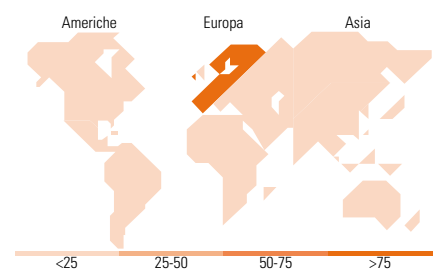
Rend. Cumulati %	Fondo	Bmk	Cat	Rendimenti Trimestrali %	Q1	Q2	Q3	Q4
3-Mesi	7,72	5,04	4,39	2025	-	-	-	-
6-Mesi	8,88	8,56	7,45	2025	-	-	-	-
1-Anno	9,22	15,43	13,64	2024	2,72	1,23	-0,02	0,74
3-Anni Ann.ti	3,78	7,99	7,06	2023	6,78	0,12	-0,43	2,49
5-Anni Ann.ti	-1,52	6,92	6,25	2022	-5,18	-12,60	-4,82	10,46
10-Anni Ann.ti	-0,18	5,33	4,72	2021	6,08	4,17	-0,04	2,77

Rendimenti aggiornati al 04/02/2025

## Portafoglio 31/12/2024



Style Box	Mkt Cap %	Fondo
<b>Azionaria</b>	Giant	32,91
	Large	38,34
	Medium	27,30
	Small	1,44
	Micro	0,00
	<b>Capitalizzazione media di mercato</b>	<b>Fondo</b>
	Ave Mkt Cap EUR	32.457,72



## Titoli principali

Nome	Settore	%
SAP SE	Industria	4,73
Intesa Sanpaolo	Banca	4,45
Siemens AG	Industria	4,24
Swiss Re AG	Assicurazione	3,28
Svenska Handelsbanken AB...	Banca	3,26
SKF AB Class B	Industria	3,05
SSE PLC	Energia	2,98
Roche Holding AG	Farmaceutico	2,90
Koninklijke KPN NV	Telecomunicazioni	2,82
ASML Holding NV	Tecnologia	2,72
% Primi 10 Titoli sul Patrimonio		34,43
Numero Complessivo di Titoli Azionari		300
Numero Complessivo di Titoli Obbligazionari		0

## Distribuzione Settoriale %

Distribuzione Settoriale %	Fondo
<b>Ciclico</b>	<b>31,11</b>
Materie Prime	3,94
Beni di Consumo Ciclici	1,93
Finanza	25,25
Immobiliare	-
<b>Sensibile</b>	<b>37,33</b>
Telecomunicazioni	8,67
Energia	2,77
Beni Industriali	14,09
Tecnologia	11,81
<b>Difensivo</b>	<b>31,55</b>
Beni Difensivi	8,34
Salute	18,29
Servizi di Pubblica Utilità	4,92

## Ripartizione Geografica %

Ripartizione Geografica %	Fondo
<b>America</b>	<b>0,91</b>
Stati Uniti	0,91
Canada	0,00
America Latina e Centrale	0,00
<b>Europa</b>	<b>99,09</b>
Regno Unito	21,81
Europa Occidentale - Euro	47,40
Europa Occidentale - Non Euro	29,88
Europa dell'Est	0,00
Africa	0,00
Medio Oriente	0,00
<b>Asia</b>	<b>0,00</b>
Giappone	0,00
Australasia	0,00
Asia - Paesi Sviluppati	0,00
Asia - Emergente	0,00

## Anagrafica

Società di Gestione	Schroder Investment Management (Europe) S.A.	Patrimonio Classe (Mln)	71,94 EUR	Investimento Min. Ingresso	1.000 EUR
Telefono	+352 341 342 202	Domicilio	LUSSEMBURGO	Investimento Min. Successivo	1.000 EUR
Web	www.schroders.com	Valuta del Fondo	EUR	T.E.R.	-
Data di Partenza	05/10/2007	UCITS	Si	Spese correnti	1,83%
Nome del Gestore	Scott Thomson	Inc/Acc	Inc	Commissione di incentivo	0,00%
	Jeegar Jagani	ISIN	LU0321371998		
	Ghokhulan				
	Manickavasagar				
	Kaarthi Chandrasegaram				

# Schroder International Selection Fund European Dividend Maximiser A

## Distribution EUR 0F

Duncan Green

Martin Skanberg

Data Inizio Gestione ..... 01/08/2024 .....

NAV (04/02/2025) ..... EUR 29,95

Patrimonio Netto (Mln) ..... 179,54 EUR

(31/12/2024)