

# Schroder International Selection Fund European Dividend Maximiser A1

Categoria Morningstar™  
**Accumulation EUR**

Benchmark Morningstar

Morningstar Developed Europe Dividend

Yield >2.5% NR EUR

Usato nel Report

Benchmark Dichiarato

MSCI Europe NR EUR

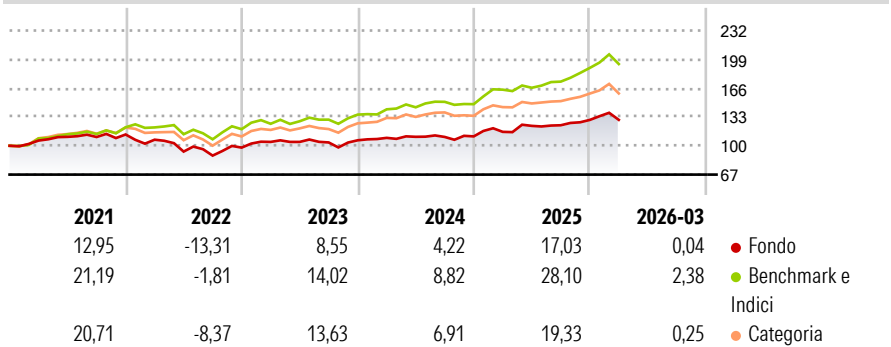
Morningstar Rating™

★

## Obiettivo d'Investimento Dichiarato

Generare reddito e conseguire una crescita del valore del capitale principalmente attraverso l'investimento in azioni e titoli connessi ad azioni di società europee. Il Comparto inoltre stipulerà, in maniera selettiva, contratti di opzione al fine di generare proventi aggiuntivi.

## Rendimenti



## Misure di Rischio

3Y Alpha	-5,65	3Y Sharpe Ratio	0,48
3Y Beta	0,86	3Y Std Dev	9,88
3Y R-Squared	69,51	3Y Risk	Med
3Y Info Ratio	-1,45	5Y Risk	Med
3Y Tracking Error	5,64	10Y Risk	+Med

Basati su Morningstar Developed Europe Dividend Yield >2.5% NR EUR (dove applicabile)

## Rend. Cumulati %


	Fondo	Bmk	Cat
3-Mesi	0,90	2,66	1,32
6-Mesi	7,05	12,68	6,98
1-Anno	16,78	23,26	15,67
3-Anni Ann.ti	8,33	15,60	11,83
5-Anni Ann.ti	4,68	12,99	9,23
10-Anni Ann.ti	1,82	8,82	7,18

Rendimenti aggiornati al 30/04/2026

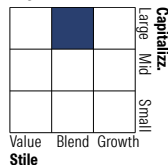
## Rendimenti

Trimestrali %	Q1	Q2	Q3	Q4
2026	0,04	-	-	-
2025	4,67	5,93	0,55	4,97
2024	2,60	1,11	-0,15	0,62
2023	6,65	-0,01	-0,55	2,36
2022	-5,30	-12,71	-4,94	10,33

## Portafoglio 31/03/2026



## Style Box Azionaria

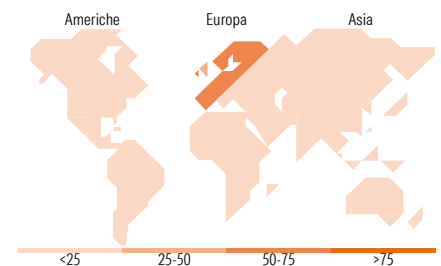


## Mkt Cap %

Fondo	Fondo
Giant	35,18
Large	30,57
Medium	30,82
Small	3,43
Micro	0,00

## Capitalizzazione media di mercato

Fondo	Fondo
Ave Mkt Cap EUR	31.814,6
	5



## Titoli principali

Nome	Settore	%
Intesa Sanpaolo	🏦	3,73
BAE Systems PLC	⚙️	3,10
Svenska Handelsbanken AB...	🏦	2,89
ASML Holding NV	🏭	2,73
HSBC Holdings PLC	🏦	2,66
Roche Holding AG Ordinary...	🏥	2,61
SKF AB Class B	⚙️	2,60
DNB Bank ASA	🏦	2,55
BP PLC	🛢️	2,47
AstraZeneca PLC	🏥	2,35
% Primi 10 Titoli sul Patrimonio		27,69
Numero Complessivo di Titoli Azionari		353
Numero Complessivo di Titoli Obbligazionari		0

## Distribuzione Settoriale %

Fondo	Fondo
<b>Ciclico</b>	<b>32,94</b>
Materie Prime	2,98
Beni di Consumo Ciclici	4,42
Finanza	25,08
Immobiliare	0,45
<b>Sensibile</b>	<b>40,54</b>
Telecomunicazioni	4,62
Energia	6,15
Beni Industriali	18,44
Tecnologia	11,33
<b>Difensivo</b>	<b>26,53</b>
Beni Difensivi	5,85
Salute	18,09
Servizi di Pubblica Utilità	2,59

## Ripartizione Geografica %

Fondo	Fondo
<b>America</b>	<b>1,20</b>
Stati Uniti	1,20
Canada	0,00
America Latina e Centrale	0,00
<b>Europa</b>	<b>98,80</b>
Regno Unito	29,46
Europa Occidentale - Euro	43,85
Europa Occidentale - Non Euro	25,49
Europa dell'Est	0,00
Africa	0,00
Medio Oriente	0,00
<b>Asia</b>	<b>0,00</b>
Giappone	0,00
Australasia	0,00
Asia - Paesi Sviluppati	0,00
Asia - Emergente	0,00

## Anagrafica

Società di Gestione	Schroder Investment Management (Europe) S.A.	Patrimonio Classe (Mln)	3,23 EUR	Investimento Min. Ingresso	1.000 EUR
Telefono	+352 341 342 202	Domicilio	LUSSEMBURGO	Investimento Min. Successivo	1.000 EUR
Web	www.schroders.com	Valuta del Fondo	EUR	T.E.R.	-
Data di Partenza	05/10/2007	UCITS	Si	Spese correnti	2,45%
Nome del Gestore	Scott Thomson	Inc/Acc	Acc	Commissione di incentivo	0,00%
	Jeegar Jagani	ISIN	LU0319791967		
	Ghokhulan				
	Manickavasagar				

# Schroder International Selection Fund European Dividend Maximiser A1

**Accumulation EUR** Kaarthy Chandrasegaram  
Duncan Green  
Martin Skanberg

Data Inizio Gestione 01/08/2024  
NAV (30/04/2026) EUR 117,59  
Patrimonio Netto (Mln) 177,87 EUR  
(31/03/2026)