

Schroder International Selection Fund European Dividend Maximiser C

Categoria Morningstar™
Accumulation EUR

Benchmark Morningstar

Morningstar Developed Europe Dividend

Yield >2.5% NR EUR

Usato nel Report

Benchmark Dichiarato

MSCI Europe NR EUR

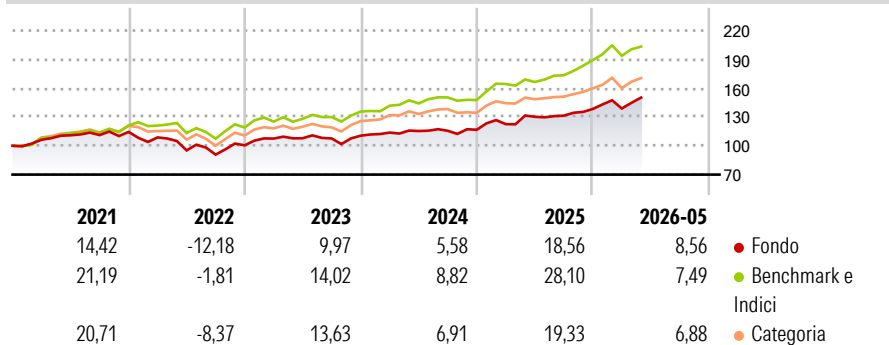
Morningstar Rating™

★★

Obiettivo d'Investimento Dichiarato

Generare reddito e conseguire una crescita del valore del capitale principalmente attraverso l'investimento in azioni e titoli connessi ad azioni di società europee. Il Comparto inoltre stipulerà, in maniera selettiva, contratti di opzione al fine di generare proventi aggiuntivi.

Rendimenti



Misure di Rischio

3Y Alpha	-4,04	3Y Sharpe Ratio	0,86
3Y Beta	0,92	3Y Std Dev	10,11
3Y R-Squared	69,28	3Y Risk	Med
3Y Info Ratio	-1,04	5Y Risk	Med
3Y Tracking Error	5,67	10Y Risk	+Med

Basati su Morningstar Developed Europe Dividend Yield >2.5% NR EUR (dove applicabile)

Rend. Cumulati %

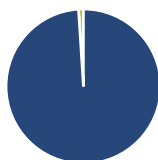
	Fondo	Bnk	Cat
3-Mesi	9,88	9,06	10,58
6-Mesi	10,13	9,86	10,36
1-Anno	17,82	23,74	18,86
3-Anni Ann.ti	12,47	17,66	14,83
5-Anni Ann.ti	6,32	12,45	9,76
10-Anni Ann.ti	3,46	9,01	7,59

Rendimenti aggiornati al 23/06/2026

Rendimenti

	Q1	Q2	Q3	Q4
Trimestrali %				
2026	0,37	-	-	-
2025	5,01	6,28	0,88	5,31
2024	2,92	1,44	0,19	0,94
2023	6,99	0,32	-0,23	2,70
2022	-4,99	-12,43	-4,63	10,68

Portafoglio 31/05/2026



Asset Allocation %

- Azioni
- Obbligazioni
- Liquidità
- Altro

Netta

98,98
0,00
1,02
0,00

Style Box Azionaria

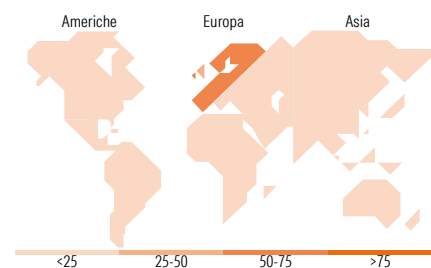


Mkt Cap %

Fondo	
Giant	31,88
Large	34,79
Medium	28,01
Small	5,31
Micro	0,00

Capitalizzazione media di mercato

Fondo	
Ave Mkt Cap EUR	32.948,66



Titoli principali

Nome	Settore	%
ASML Holding NV	Industria	4,13
Intesa Sanpaolo	Banca	3,52
HSBC Holdings PLC	Banca	2,82
Roche Holding AG Ordinary...	Farmaceutico	2,60
SKF AB Class B	Industria	2,44
BAE Systems PLC	Industria	2,43
DNB Bank ASA	Banca	2,42
BNP Paribas Act. Cat.A	Banca	2,39
AstraZeneca PLC	Farmaceutico	2,09
Subsea 7 SA	Industria	2,02
% Primi 10 Titoli sul Patrimonio		26,86
Numero Complessivo di Titoli Azionari		352
Numero Complessivo di Titoli Obbligazionari		0

Distribuzione Settoriale %

	Fondo
Ciclico	31,41
Materie Prime	3,68
Beni di Consumo Ciclici	4,04
Finanza	23,29
Immobiliare	0,40
Sensibile	44,14
Telecomunicazioni	3,87
Energia	5,66
Beni Industriali	19,85
Tecnologia	14,77
Difensivo	24,45
Beni Difensivi	5,12
Salute	17,16
Servizi di Pubblica Utilità	2,16

Ripartizione Geografica %

	Fondo
America	1,47
Stati Uniti	1,47
Canada	0,00
America Latina e Centrale	0,00
Europa	98,53
Regno Unito	27,63
Europa Occidentale - Euro	47,00
Europa Occidentale - Non Euro	23,90
Europa dell'Est	0,00
Africa	0,00
Medio Oriente	0,00
Asia	0,00
Giappone	0,00
Australasia	0,00
Asia - Paesi Sviluppati	0,00
Asia - Emergente	0,00

Anagrafica

Società di Gestione	Schroder Investment Management (Europe) S.A.	Patrimonio Classe (Mln)	1,37 EUR	Investimento Min. Ingresso	1.000 EUR
Telefono	+352 341 342 202	Domicilio	LUSSEMBURGO	Investimento Min. Successivo	1.000 EUR
Web	www.schroders.com	Valuta del Fondo	EUR	T.E.R.	-
Data di Partenza	05/10/2007	UCITS	Si	Spese correnti	1,15%
Nome del Gestore	Scott Thomson	Inc/Acc	Acc	Commissione di incentivo	0,00%
	Jeegar Jagani	ISIN	LU0319791884		
	Ghokhulan				
	Manickavasagar				

See disclosures for more details

© 2026 Morningstar Italia. Tutti i diritti sono riservati. Le informazioni qui contenute: (1) sono proprietà di Morningstar, (2) non possono essere copiate, (3) non costituiscono consiglio di investimento; (4) sono fornite con scopi informativi; (5) sono ritenute attendibili da Morningstar che, pertanto, ne garantisce il maggior grado di accuratezza e completezza possibile, fatto salvo il caso in cui queste Le siano state fornite in modo errato e/o non completo dalle relative società prodotte; (6) sono estratte dai dati del fondo disponibili e riferiti a date temporali diverse. Morningstar non è responsabile per qualunque danno o perdita derivante da qualunque uso delle informazioni e chi visiona tali informazioni sarà responsabile dell'uso che andrà a farne. Non vi è naturalmente garanzia alcuna che i risultati del passato trovino un riscontro nel futuro.

Schroder International Selection Fund European Dividend Maximiser C

Accumulation EUR Kaarthy Chandrasegaram
Duncan Green
Martin Skanberg

Data Inizio Gestione 01/08/2024
NAV (23/06/2026) EUR 153,42
Patrimonio Netto (Mln) 188,03 EUR
(31/05/2026)

[See disclosures for more details](#)

© 2026 Morningstar Italia. Tutti i diritti sono riservati. Le informazioni qui contenute: (1) sono proprietà di Morningstar, (2) non possono essere copiate, (3) non costituiscono consiglio di investimento; (4) sono fornite con scopi informativi; (5) sono ritenute attendibili da Morningstar che, pertanto, ne garantisce il maggior grado di accuratezza e completezza possibile, fatto salvo il caso in cui queste Le siano state fornite in modo errato e/o non completo dalle relative società prodotte; (6) sono estratte dai dati del fondo disponibili e riferiti a date temporali diverse. Morningstar non è responsabile per qualunque danno o perdita derivante da qualunque uso delle informazioni e chi visiona tali informazioni sarà responsabile dell'uso che andrà a farne. Non vi è naturalmente garanzia alcuna che i risultati del passato trovino un riscontro nel futuro.

