

# JPMorgan Funds - Korea Equity Fund D (acc) USD

## Categoria Morningstar™

Azionari Corea

## Benchmark Morningstar

Morningstar Korea Target Market Exposure KOSPI TR KRW  
NR USD  
Usato nel Report

## Benchmark Dichiarato

KOSPI TR KRW

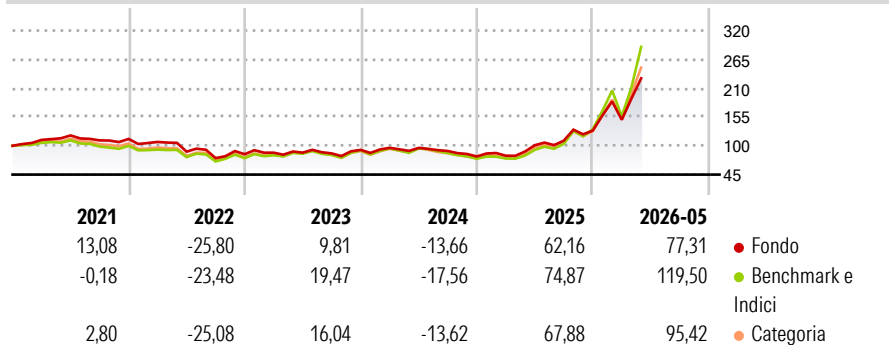
## Morningstar Rating™

★★

### Obiettivo d'Investimento Dichiarato

Il Comparto mira ad offrire la crescita del capitale nel lungo periodo investendo principalmente in un portafoglio concentrato di società coreane e utilizzando strumenti finanziari derivati ove appropriato.

### Rendimenti



### Misure di Rischio

3Y Alpha	-1,18	3Y Sharpe Ratio	1,01
3Y Beta	0,77	3Y Std Dev	33,97
3Y R-Squared	95,85	3Y Risk	Basso
3Y Info Ratio	-1,00	5Y Risk	Basso
3Y Tracking Error	12,95	10Y Risk	Basso

Basati su Morningstar Korea Target Market Exposure NR USD (dove applicabile)

### Rend. Cumulati %

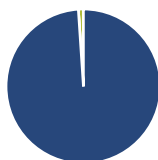
	Fondo	Bmk	Cat
3-Mesi	41,50	72,96	53,12
6-Mesi	86,36	134,52	109,78
1-Anno	125,97	223,43	171,50
3-Anni Ann.ti	37,39	51,33	45,17
5-Anni Ann.ti	13,90	22,16	18,33
10-Anni Ann.ti	14,74	18,86	16,04

Rendimenti aggiornati al 26/06/2026

### Rendimenti

	Q1	Q2	Q3	Q4
2026	16,04	-	-	-
2025	1,94	24,53	8,70	17,52
2024	4,32	-0,21	-6,08	-11,69
2023	3,53	-0,01	-1,61	7,81
2022	-5,10	-17,33	-13,82	9,75

### Portafoglio 31/05/2026



#### Asset Allocation %

- Azioni
- Obbligazioni
- Liquidità
- Altro

#### Netta

98,94  
0,00  
1,05  
0,00

#### Style Box Azionaria

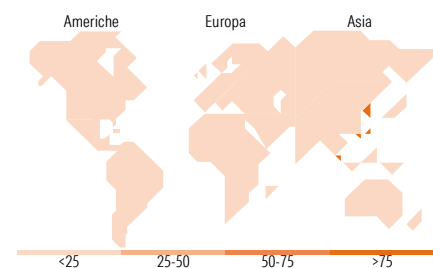


#### Mkt Cap %

Giant	54,70
Large	23,33
Medium	17,98
Small	3,83
Micro	0,16

#### Capitalizzazione media di mercato

Ave Mkt Cap USD	42.711,4
	3



### Titoli principali

Nome	Settore	%
SK Hynix Inc		10,11
Samsung Electronics Co Ltd		9,35
Samsung Electro-Mechanics Co...		7,83
SK Square		6,64
Samsung C&T Corp		4,81
Hyundai Motor Co		3,22
SK Inc		3,07
HD Hyundai Heavy Industries		2,87
Shinhan Financial Group Co Ltd		2,72
Kia Corp		2,44
% Primi 10 Titoli sul Patrimonio		53,05
Numero Complessivo di Titoli Azionari		65
Numero Complessivo di Titoli Obbligazionari		0

### Distribuzione Settoriale %

	Fondo
<b>Ciclico</b>	<b>25,09</b>
Materie Prime	4,46
Beni di Consumo Ciclici	11,32
Finanza	9,31
Immobiliare	-
<b>Sensibile</b>	<b>67,75</b>
Telecomunicazioni	2,71
Energia	1,39
Beni Industriali	19,50
Tecnologia	44,14
<b>Difensivo</b>	<b>7,16</b>
Beni Difensivi	1,07
Salute	5,32
Servizi di Pubblica Utilità	0,78

### Ripartizione Geografica %

	Fondo
<b>America</b>	<b>1,27</b>
Stati Uniti	1,27
Canada	0,00
America Latina e Centrale	0,00
<b>Europa</b>	<b>0,00</b>
Regno Unito	0,00
Europa Occidentale - Euro	0,00
Europa Occidentale - Non Euro	0,00
Europa dell'Est	0,00
Africa	0,00
Medio Oriente	0,00
<b>Asia</b>	<b>98,73</b>
Giappone	0,00
Australasia	0,00
Asia - Paesi Sviluppati	98,73
Asia - Emergente	0,00

### Anagrafica

Società di Gestione	JPMorgan Asset Management (Europe) S.à r.l.	Patrimonio Classe (Mln)	53,14 USD	Investimento Min. Ingresso	4.000 EUR
		(26/06/2026)		Investimento Min. Successivo	1.000 USD
		Domicilio	LUSSEMBURGO	T.E.R.	2,80%
Telefono	+352 34 101	Valuta del Fondo	USD	Spese correnti	2,81%
Web	http://www.jpmorganassetmanagement.com	UCITS	Si	Commissione di incentivo	-
		Inc/Acc	Acc		
		ISIN	LU0301638341		
Data di Partenza	28/09/2007				
Nome del Gestore	John Cho				

See disclosures for more details

© 2026 Morningstar Italia. Tutti i diritti sono riservati. Le informazioni qui contenute: (1) sono proprietà di Morningstar, (2) non possono essere copiate, (3) non costituiscono consiglio di investimento; (4) sono fornite con scopi informativi; (5) sono ritenute attendibili da Morningstar che, pertanto, ne garantisce il maggior grado di accuratezza e completezza possibile, fatto salvo il caso in cui queste Le siano state fornite in modo errato e/o non completo dalle relative società prodotte; (6) sono estratte dai dati del fondo disponibili e riferiti a date temporali diverse. Morningstar non è responsabile per qualunque danno o perdita derivante da qualunque uso delle informazioni e chi visiona tali informazioni sarà responsabile dell'uso che andrà a farne. Non vi è naturalmente garanzia alcuna che i risultati del passato trovino un riscontro nel futuro.

# JPMorgan Funds - Korea Equity Fund D (acc) USD

---

Data Inizio Gestione	13/06/2011
NAV <sup>(26/06/2026)</sup>	USD 33,32
Patrimonio Netto (Mln) <sup>(31/05/2026)</sup>	5.021,97 USD