

JPMorgan Funds - Korea Equity Fund A (acc) EUR

Categoria Morningstar™

Azionari Corea

Benchmark Morningstar

Morningstar Korea Target Market Exposure KOSPI TR KRW

NR USD

Usato nel Report

Benchmark Dichiarato

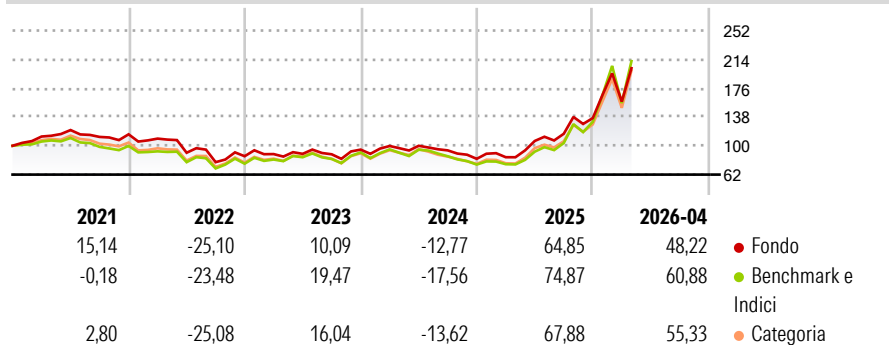
KOSPI TR KRW

Morningstar Rating™

★★★★★

Obiettivo d'Investimento Dichiarato

Il Comparto mira ad offrire la crescita del capitale nel lungo periodo investendo principalmente in un portafoglio concentrato di società coreane e utilizzando strumenti finanziari derivati ove appropriato.

Rendimenti

Misure di Rischio

3Y Alpha	0,39	3Y Sharpe Ratio	0,94
3Y Beta	0,82	3Y Std Dev	32,80
3Y R-Squared	97,43	3Y Risk	-Med
3Y Info Ratio	-0,58	5Y Risk	Basso
3Y Tracking Error	9,33	10Y Risk	Basso

Basati su Morningstar Korea Target Market Exposure NR USD (dove applicabile)

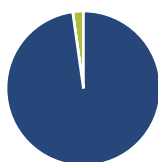
Rend. Cumulati %

	Fondo	Bmk	Cat
3-Mesi	33,94	48,97	38,01
6-Mesi	70,23	109,59	85,30
1-Anno	158,81	234,26	189,69
3-Anni Ann.ti	38,74	48,53	43,26
5-Anni Ann.ti	15,62	20,57	17,09
10-Anni Ann.ti	15,18	17,47	14,85

Rendimenti aggiornati al 13/05/2026

Rendimenti

	Q1	Q2	Q3	Q4
2026	16,01	-	-	-
2025	2,56	25,24	8,89	17,86
2024	5,05	0,27	-6,10	-11,82
2023	3,26	0,38	-0,69	6,94
2022	-4,94	-17,02	-13,73	10,05

Portafoglio 31/03/2026

Asset Allocation %

- Azioni
- Obbligazioni
- Liquidità
- Altro

Netta

97,76
0,00
2,23
0,00

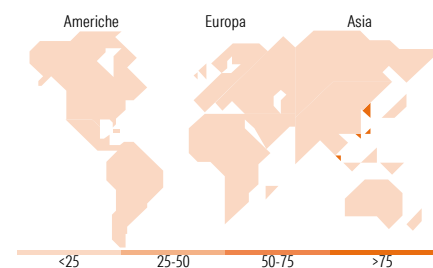
Style Box Azionaria

Mkt Cap %

Giant	48,17
Large	22,79
Medium	24,89
Small	4,15
Micro	0,00

Capitalizzazione media di mercato

Ave Mkt Cap USD	21.455,50
-----------------	-----------


Titoli principali

Nome	Settore	%
SK Hynix Inc	Information Technology	9,44
Samsung Electronics Co Ltd	Information Technology	9,14
Shinhan Financial Group Co Ltd	Financials	3,86
Samsung C&T Corp	Information Technology	3,33
Samsung Electro-Mechanics Co...	Information Technology	3,32
SK Square	Information Technology	3,31
Kia Corp	Automotive	3,14
HD Hyundai Heavy Industries	Industrials	2,87
Samsung BioLogics Co Ltd	Healthcare	2,75
Hyundai Motor Co	Automotive	2,69
% Primi 10 Titoli sul Patrimonio		43,85
Numero Complessivo di Titoli Azionari		63
Numero Complessivo di Titoli Obbligazionari		0

Distribuzione Settoriale %

	Fondo
Ciclico	28,81
Materie Prime	5,53
Beni di Consumo Ciclici	12,90
Finanza	10,39
Immobiliare	-
Sensibile	59,75
Telecomunicazioni	4,05
Energia	1,71
Beni Industriali	18,65
Tecnologia	35,33
Difensivo	11,43
Beni Difensivi	1,71
Salute	8,38
Servizi di Pubblica Utilità	1,34

Ripartizione Geografica %

	Fondo
America	2,16
Stati Uniti	2,16
Canada	0,00
America Latina e Centrale	0,00
Europa	0,00
Regno Unito	0,00
Europa Occidentale - Euro	0,00
Europa Occidentale - Non Euro	0,00
Europa dell'Est	0,00
Africa	0,00
Medio Oriente	0,00
Asia	97,84
Giappone	0,00
Australasia	0,00
Asia - Paesi Sviluppati	97,84
Asia - Emergente	0,00

Anagrafica

Società di Gestione	JPMorgan Asset Management (Europe) S.à r.l.	Patrimonio Classe (Mln)	132,39 EUR	Investimento Min. Ingresso	35.000 EUR
		(13/05/2026)		Investimento Min. Successivo	5.000 EUR
		Domicilio	LUSSEMBURGO	T.E.R.	1,80%
Telefono	+352 34 101	Valuta del Fondo	EUR	Spese correnti	1,81%
Web	http://www.jpmorganassetmanagement.com	UCITS	Si	Commissione di incentivo	-
		Inc/Acc	Acc		
		ISIN	LU0301637293		
Data di Partenza	28/09/2007				
Nome del Gestore	John Cho				

JPMorgan Funds - Korea Equity Fund A (acc) EUR

Data Inizio Gestione	13/06/2011
NAV <small>(13/05/2026)</small>	EUR 33,62
Patrimonio Netto (Mln) <small>(31/03/2026)</small>	2.716,84 USD