

JPMorgan Funds - Korea Equity Fund A (acc) USD

Categoria Morningstar™

Azionari Corea

Benchmark Morningstar

Morningstar Korea Target Market Exposure KOSPI TR KRW

NR USD

Usato nel Report

Benchmark Dichiarato

KOSPI TR KRW

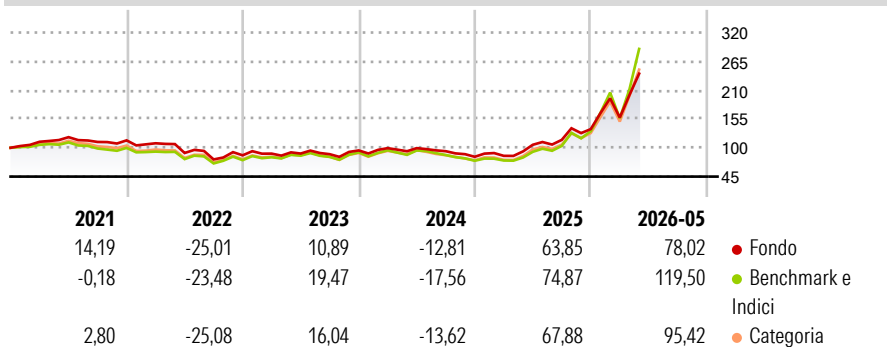
Morningstar Rating™

★★★★

Obiettivo d'Investimento Dichiarato

Il Comparto mira ad offrire la crescita del capitale nel lungo periodo investendo principalmente in un portafoglio concentrato di società coreane e utilizzando strumenti finanziari derivati ove appropriato.

Rendimenti



Misure di Rischio

3Y Alpha	-0,19	3Y Sharpe Ratio	1,04
3Y Beta	0,77	3Y Std Dev	34,02
3Y R-Squared	95,84	3Y Risk	-Med
3Y Info Ratio	-0,89	5Y Risk	Basso
3Y Tracking Error	12,91	10Y Risk	Basso

Basati su Morningstar Korea Target Market Exposure NR USD (dove applicabile)

Rend. Cumulati %

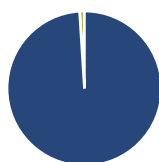
	Fondo	Bmk	Cat
3-Mesi	42,38	54,08	48,18
6-Mesi	80,56	124,79	106,80
1-Anno	136,46	216,30	183,22
3-Anni Ann.ti	35,60	45,77	41,73
5-Anni Ann.ti	15,26	20,84	18,22
10-Anni Ann.ti	15,41	17,67	15,49

Rendimenti aggiornati al 12/06/2026

Rendimenti

	Q1	Q2	Q3	Q4
2026	16,24	-	-	-
2025	2,19	24,92	8,91	17,86
2024	4,54	0,06	-5,88	-11,45
2023	3,73	0,22	-1,37	8,15
2022	-4,88	-17,12	-13,62	10,12

Portafoglio 30/04/2026



Asset Allocation %

- Azioni
- Obbligazioni
- Liquidità
- Altro

Netta

99,01
0,01
0,99
0,00

Style Box Azionaria

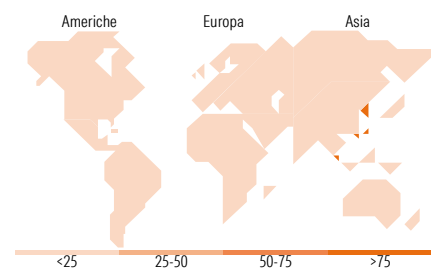


Mkt Cap %

Giant	52,93
Large	20,00
Medium	23,01
Small	3,81
Micro	0,25

Capitalizzazione media di mercato

Ave Mkt Cap USD	29.420,4
	1



Titoli principali

Nome	Settore	%
SK Hynix Inc	10,12	
Samsung Electronics Co Ltd	9,28	
SK Square	5,23	
Samsung Electro-Mechanics Co..	4,52	
Shinhan Financial Group Co Ltd	3,47	
HD Hyundai Heavy Industries	3,41	
Samsung C&T Corp	3,07	
Hyundai Rotem Co	2,94	
Hyundai Motor Co	2,74	
Kia Corp	2,58	
% Primi 10 Titoli sul Patrimonio	47,35	
Numero Complessivo di Titoli Azionari	65	
Numero Complessivo di Titoli Obbligazionari	0	

Distribuzione Settoriale %

	Fondo
Ciclico	26,31
Materie Prime	5,59
Beni di Consumo Ciclici	11,37
Finanza	9,34
Immobiliare	-
Sensibile	64,18
Telecomunicazioni	3,22
Energia	1,85
Beni Industriali	19,16
Tecnologia	39,95
Difensivo	9,52
Beni Difensivi	1,44
Salute	6,93
Servizi di Pubblica Utilità	1,14

Ripartizione Geografica %

	Fondo
America	1,69
Stati Uniti	1,69
Canada	0,00
America Latina e Centrale	0,00
Europa	0,00
Regno Unito	0,00
Europa Occidentale - Euro	0,00
Europa Occidentale - Non Euro	0,00
Europa dell'Est	0,00
Africa	0,00
Medio Oriente	0,00
Asia	98,31
Giappone	0,00
Australasia	0,00
Asia - Paesi Sviluppati	98,31
Asia - Emergente	0,00

Anagrafica

Società di Gestione	JPMorgan Asset Management (Europe) S.à r.l.	Patrimonio Classe (Mln)	209,38 USD	Investimento Min. Ingresso	32.000 EUR
		(12/06/2026)		Investimento Min. Successivo	5.000 USD
		Domicilio	LUSSEMBURGO	T.E.R.	1,80%
Telefono	+352 34 101	Valuta del Fondo	USD	Spese correnti	1,81%
Web	http://www.jpmorganassetmanagement.com	UCITS	Si	Commissione di incentivo	-
		Inc/Acc	Acc		
		ISIN	LU0301634860		
Data di Partenza	28/09/2007				
Nome del Gestore	John Cho				

See disclosures for more details

© 2026 Morningstar Italia. Tutti i diritti sono riservati. Le informazioni qui contenute: (1) sono proprietà di Morningstar, (2) non possono essere copiate, (3) non costituiscono consiglio di investimento; (4) sono fornite con scopi informativi; (5) sono ritenute attendibili da Morningstar che, pertanto, ne garantisce il maggior grado di accuratezza e completezza possibile, fatto salvo il caso in cui queste Le siano state fornite in modo errato e/o non completo dalle relative società prodotte; (6) sono estratte dai dati del fondo disponibili e riferiti a date temporali diverse. Morningstar non è responsabile per qualunque danno o perdita derivante da qualunque uso delle informazioni e chi visiona tali informazioni sarà responsabile dell'uso che andrà a farne. Non vi è naturalmente garanzia alcuna che i risultati del passato trovino un riscontro nel futuro.

JPMorgan Funds - Korea Equity Fund A (acc) USD

Data Inizio Gestione	13/06/2011
NAV ^(12/06/2026)	USD 40,36
Patrimonio Netto (Mln) ^(30/04/2026)	3.793,62 USD