

Fidelity Funds - Italy Fund Y-Acc-EUR

Categoria Morningstar™

Azionari Italia

Benchmark Morningstar

Morningstar Italy NR EUR

Usato nel Report

Benchmark Dichiarato

FTSE Italia AllShare TR EUR

Morningstar Rating™

★★★

Obiettivo d'Investimento Dichiarato

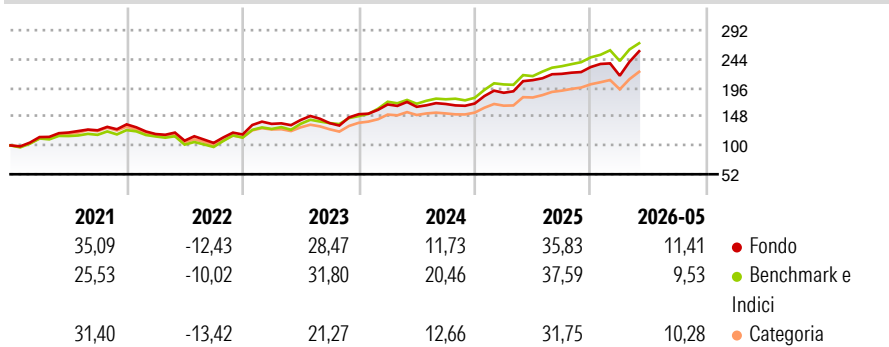
Investe in via principale in titoli azionari italiani. L'obiettivo del comparto è offrire agli investitori incrementi di valore del capitale a lungo termine da portafogli di titoli diversificati e gestiti attivamente. Salvo diversa indicazione contenuta nell'obiettivo di investimento, si prevede che il reddito del comparto sia basso. Il comparto investirà in via principale (almeno il 70% e di solito il 75% del valore) in azioni dei mercati e settori richiamati dal nome del comparto e in società costituite al di fuori di tali mercati ma che traggono da essi una significativa quota dei loro guadagni.

Misure di Rischio

3Y Alpha	-6,23	3Y Sharpe Ratio	1,36
3Y Beta	1,12	3Y Std Dev	14,77
3Y R-Squared	88,04	3Y Risk	Alto
3Y Info Ratio	-0,87	5Y Risk	Alto
3Y Tracking Error	5,33	10Y Risk	Med

Basati su Morningstar Italy NR EUR (dove applicabile)

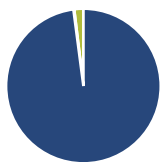
Rendimenti



Rend. Cumulati %	Fondo	Bmk	Cat	Rendimenti Trimestrali %	Q1	Q2	Q3	Q4
3-Mesi	24,84	18,22	24,06	2026	-6,26	-	-	-
6-Mesi	15,45	13,78	16,52	2025	10,56	11,21	5,02	5,21
1-Anno	27,12	30,50	31,78	2024	10,74	-2,35	2,87	0,45
3-Anni Ann.ti	24,01	28,44	24,19	2023	14,91	4,72	-3,71	10,87
5-Anni Ann.ti	16,48	18,93	15,47	2022	-11,94	-9,28	-3,41	13,48
10-Anni Ann.ti	13,48	15,08	13,04					

Rendimenti aggiornati al 24/06/2026

Portafoglio 30/04/2026



Asset Allocation %

- Azioni
- Obbligazioni
- Liquidità
- Altro

Netta

97,92
0,17
1,90
0,00

Style Box Azionaria

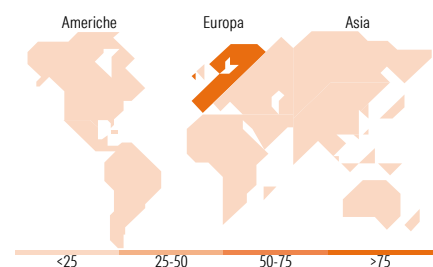


Mkt Cap %

Fondo	Value	Blend	Growth
Giant	36,11		
Large	24,39		
Medium	25,90		
Small	9,77		
Micro	3,83		

Capitalizzazione media di mercato

Ave Mkt Cap EUR 17.804,70



Titoli principali

Nome	Settore	%
UniCredit SpA	Finanza	8,91
Intesa Sanpaolo	Finanza	8,44
Banca Monte dei Paschi di...	Finanza	7,17
STMicroelectronics NV	Tecnologia	6,48
Enel SpA	Energia	5,42
Eni SpA	Industria	4,86
BPER Banca SpA	Finanza	4,40
Prisma SpA	Finanza	4,36
A2A SpA	Industria	4,02
Poste Italiane SpA	Finanza	3,95
% Primi 10 Titoli sul Patrimonio		58,00
Numero Complessivo di Titoli Azionari		41
Numero Complessivo di Titoli Obbligazionari		0

Distribuzione Settoriale %

Fondo	%
Ciclico	42,92
Materie Prime	-
Beni di Consumo Ciclici	7,54
Finanza	35,39
Immobiliare	-
Sensibile	40,40
Telecomunicazioni	0,93
Energia	7,16
Beni Industriali	18,61
Tecnologia	13,68
Difensivo	16,68
Beni Difensivi	3,63
Salute	1,72
Servizi di Pubblica Utilità	11,32

Ripartizione Geografica %

Fondo	%
America	2,45
Stati Uniti	2,45
Canada	0,00
America Latina e Centrale	0,00
Europa	90,94
Regno Unito	0,00
Europa Occidentale - Euro	89,77
Europa Occidentale - Non Euro	1,17
Europa dell'Est	0,00
Africa	0,00
Medio Oriente	0,00
Asia	6,61
Giappone	0,00
Australasia	0,00
Asia - Paesi Sviluppati	6,61
Asia - Emergente	0,00

Anagrafica

Società di Gestione	Fidelity (FIL Inv Mgmt (Lux) S.A.)	Patrimonio Classe (Mln)	116,83 EUR	Investimento Min. Ingresso	2.500 EUR
Telefono	+ 352 250 404 2400	Domicilio	LUSSEMBURGO	Investimento Min. Successivo	1.000 EUR
Web	www.fidelity-international.com	Valuta del Fondo	EUR	T.E.R.	-
Data di Partenza	22/10/2007	UCITS	Si	Spese correnti	1,07%
Nome del Gestore	Alberto Chiandetti	Inc/Acc	Acc	Commissione di incentivo	-
Data Inizio Gestione	01/03/2018	ISIN	LU0318940342		
NAV (24/06/2026)	EUR 27,94				

See disclosures for more details

© 2026 Morningstar Italia. Tutti i diritti sono riservati. Le informazioni qui contenute: (1) sono proprietà di Morningstar, (2) non possono essere copiate, (3) non costituiscono consiglio di investimento; (4) sono fornite con scopi informativi; (5) sono ritenute attendibili da Morningstar che, pertanto, ne garantisce il maggior grado di accuratezza e completezza possibile, fatto salvo il caso in cui queste Le siano state fornite in modo errato e/o non completo dalle relative società prodotte; (6) sono estratte dai dati del fondo disponibili e riferiti a date temporali diverse. Morningstar non è responsabile per qualunque danno o perdita derivante da qualunque uso delle informazioni e chi visiona tali informazioni sarà responsabile dell'uso che andrà a farne. Non vi è naturalmente garanzia alcuna che i risultati del passato trovino un riscontro nel futuro.

Fidelity Funds - Italy Fund Y-Acc-EUR

Patrimonio Netto (Mln) 425,27 EUR

(30/04/2026)