

# JPMorgan Funds - Asia Growth Fund A (dist) - USD

## Categoria Morningstar™

Azionari Asia ex Giappone

## Benchmark Morningstar

Morningstar Asia ex-Japan Target Market

Exposure NR USD

Usato nel Report

## Benchmark Dichiarato

MSCI AC Asia Ex Japan NR USD

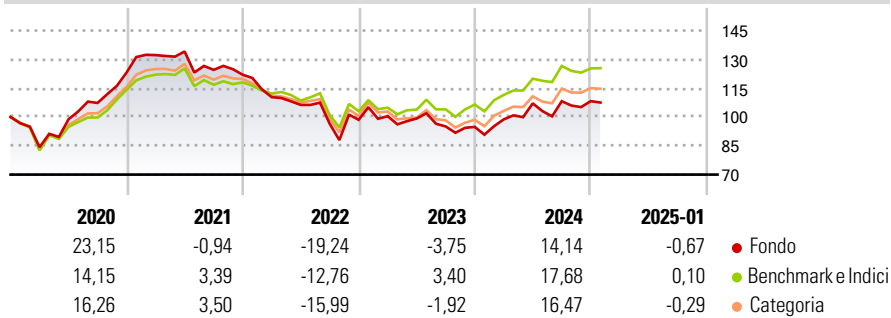
## Morningstar Rating™

★★★

### Obiettivo d'Investimento Dichiarato

Il Comparto mira a un'elevata crescita del capitale nel lungo periodo investendo principalmente in un portafoglio concentrato di società della regione Asia (Giappone escluso).

### Rendimenti



### Misure di Rischio

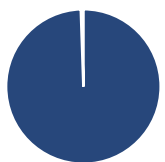
3Y Alpha	-5,70	3Y Sharpe Ratio	-0,28
3Y Beta	1,08	3Y Std Dev	16,82
3Y R-Squared	95,64	3Y Risk	+Med
3Y Info Ratio	-1,35	5Y Risk	Med
3Y Tracking Error	4,52	10Y Risk	+Med

Basati su Morningstar Asia ex-Japan Target Market Exposure NR USD (dove applicabile)

Rend. Cumulati %	Fondo	Bmk	Cat	Rendimenti Trimestrali %	Q1	Q2	Q3	Q4
3-Mesi	0,95	0,59	1,53	2025	-	-	-	-
6-Mesi	9,45	8,55	10,29	2025	-	-	-	-
1-Anno	17,13	19,38	19,26	2024	4,13	8,43	1,05	0,04
3-Anni Ann.ti	-3,32	2,63	-0,36	2023	1,91	-1,21	-4,15	-0,26
5-Anni Ann.ti	1,56	4,78	3,47	2022	-9,55	-3,66	-9,23	2,11
10-Anni Ann.ti	5,31	5,50	4,77	2021	7,36	1,41	-7,13	-2,03

Rendimenti aggiornati al 04/02/2025

### Portafoglio 31/12/2024



Asset Allocation %	Netta
● Azioni	100,54
● Obbligazioni	0,00
● Liquidità	-0,54
● Altro	0,00

### Style Box

#### Azionaria

Capitalizza	Large	Mid	Small
Value			
Blend			
Growth			

Value Blend Growth

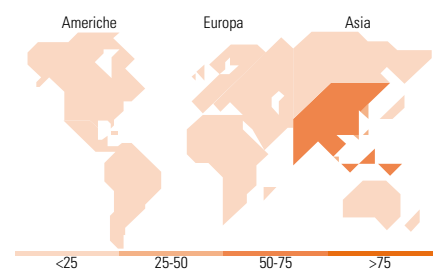
Style

### Mkt Cap %

Fondo	Fondo
Giant	75,52
Large	23,15
Medium	1,33
Small	0,00
Micro	0,00

### Capitalizzazione media di mercato

Fondo	Fondo
Ave Mkt Cap USD	75,419,49



### Titoli principali

Nome	Settore	%
Taiwan Semiconductor...		9,90
Tencent Holdings Ltd		9,06
HDFC Bank Ltd		3,95
Samsung Electronics Co Ltd		3,37
DBS Group Holdings Ltd		3,24
Alibaba Group Holding Ltd...		3,15
AIA Group Ltd		3,00
Meituan Class B		2,98
PT Bank Central Asia Tbk		2,95
SK Hynix Inc		2,83
% Primi 10 Titoli sul Patrimonio		44,43
Numero Complessivo di Titoli Azionari		56
Numero Complessivo di Titoli Obbligazionari		0

### Distribuzione Settoriale %

Fondo	Fondo
<b>Ciclico</b>	<b>48,30</b>
Materie Prime	1,21
Beni di Consumo Ciclici	19,90
Finanza	27,19
Immobiliare	-
<b>Sensibile</b>	<b>50,87</b>
Telecomunicazioni	12,55
Energia	-
Beni Industriali	6,54
Tecnologia	31,78
<b>Difensivo</b>	<b>0,82</b>
Beni Difensivi	0,29
Salute	0,54
Servizi di Pubblica Utilità	-

### Ripartizione Geografica %

Fondo	Fondo
<b>America</b>	<b>0,00</b>
Stati Uniti	0,00
Canada	0,00
America Latina e Centrale	0,00
<b>Europa</b>	<b>0,00</b>
Regno Unito	0,00
Europa Occidentale - Euro	0,00
Europa Occidentale - Non Euro	0,00
Europa dell'Est	0,00
Africa	0,00
Medio Oriente	0,00
<b>Asia</b>	<b>100,00</b>
Giappone	0,00
Australasia	0,00
Asia - Paesi Sviluppati	39,12
Asia - Emergente	60,88

### Anagrafica

Società di Gestione	JPMorgan Asset Management (Europe) S.à r.l.	Patrimonio Classe (Mln)	8,36 USD	Investimento Min. Ingresso	32.000 EUR
		(04/02/2025)		Investimento Min. Successivo	5.000 USD
		Domicilio	LUSSEMBURGO	T.E.R.	1,80%
Telefono	+352 34 101	Valuta del Fondo	USD	Spese correnti	1,81%
Web	http://www.jpmorganassetmanagement.com	UCITS	Si	Commissione di incentivo	-
		Inc/Acc	Inc		
		ISIN	LU0224733013		
Data di Partenza	19/10/2007				
Nome del Gestore	-				
Data Inizio Gestione	29/09/2017				

# JPMorgan Funds - Asia Growth Fund A (dist) - USD

NAV (04/02/2025)

USD 14,24

Patrimonio Netto (Mln)

618,06 USD

(31/12/2024)