

# Franklin High Yield Fund A(Mdis)SGD-H1

## Categoria Morningstar™

Obbligazionari Altro

## Benchmark Morningstar

Not Categorized  
Usato nel Report

## Benchmark Dichiarato

ICE BofA US HY Constnd TR USD

## Morningstar Rating™

Senza rating

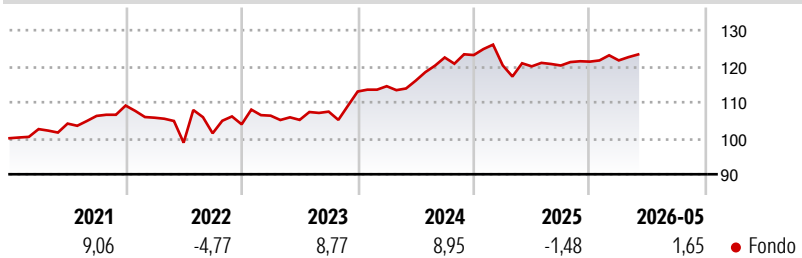
### Obiettivo d'Investimento Dichiarato

Obiettivo di investimento: > Obiettivo principale: un elevato livello di rendimento; > Obiettivo secondario: rivalutazione del capitale. Strategia di investimento: Il Comparto investirà principalmente in titoli di debito a reddito fisso di emittenti USA e non, i quali, a giudizio del Gestore del portafoglio, offrano il massimo rendimento possibile senza un rischio eccessivo al momento dell'acquisto. Il Comparto di norma investirà in titoli di debito a reddito fisso con rating di qualità investment grade o con un rating inferiore, se l'emittente è statunitense, o, se l'emittente non è statunitense o non è stato classificato da un'agenzia di rating, in obbligazioni equivalenti. Il Comparto può inoltre - in via temporanea e/o corollaria - ...

### Misure di Rischio

3Y Alpha	-	3Y Sharpe Ratio	0,42
3Y Beta	-	3Y Std Dev	5,80
3Y R-Squared	-	3Y Risk	-
3Y Info Ratio	-	5Y Risk	-
3Y Tracking Error	-	10Y Risk	-

### Rendimenti



### Rend. Cumulati %

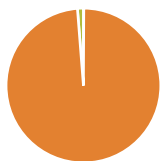
Periodo	Fondo
3-Mesi	-0,85
6-Mesi	1,58
1-Anno	1,60
3-Anni Ann.ti	4,73
5-Anni Ann.ti	3,71
10-Anni Ann.ti	4,19

Rendimenti aggiornati al 10/06/2026

### Rendimenti

Periodo	Q1	Q2	Q3	Q4
2026	0,28	-	-	-
2025	-2,32	-0,23	0,20	0,89
2024	1,31	1,34	5,55	0,55
2023	2,31	-1,11	2,18	5,21
2022	-3,09	-6,56	2,64	2,46

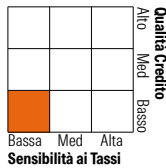
### Portafoglio 30/04/2026



Asset Allocation %	Netta
● Azioni	0,08
● Obbligazioni	98,68
● Liquidità	1,24
● Altro	0,00

### Fixed Income Style

Stile	Fondo
Box™	
Duration Effettiva	2,88
Maturità effettiva	3,62
Qualità Credito Media	B



### Credit Quality %

Qualità	Fond	Credit Quality %	Fond
AAA	0,00	BBB	4,53
AA	0,00	BB	50,96
A	0,00	B	35,81
		Below B	8,44
		Not Rated	0,26

### Titoli principali

Nome	Settore	%
Federal Home Loan Banks 0%	—	2,42
CCO Holdings, LLC/ CCO...	—	0,87
Martin Midstream Partners LP...	—	0,87
Weekley Homes LLC/Weekley...	—	0,83
Atlantica Sustainable...	—	0,82
Kedrion S.p.a. 6.5%	—	0,81
Apld Computeco LLC 9.25%	—	0,79
Rain Carbon Inc 12.25%	—	0,79
1011778 B.C. Unlimited...	—	0,74
R.R. Donnelley & Sons Co. 9.5%	—	0,73
% Primi 10 Titoli sul Patrimonio		9,68
Numero Complessivo di Titoli Azionari		4
Numero Complessivo di Titoli Obbligazionari		339

### Fixed Income Sector Weightings %

Settore	Fondo
🏛️ Governativo	0,00
🏠 Societario	98,61
🏢 Cartolarizzazioni	0,00
🏠 Enti Locali	0,15
🏠 Liquidità ed equivalenti	1,24
📄 Derivati	0,00

### Coupon Range %

Range	Fondo
0 coupon	0,01
Da 0 a 4 cedole	3,37
Da 4 a 6 cedole	22,05
Da 6 a 8 cedole	51,18
Da 8 a 10 cedole	19,82
Da 10 a 12 cedole	2,54
Oltre 12 cedole	1,03

### Scadenze %

Scadenza	Fondo
da 1 a 3	15,86
da 3 a 5	36,77
da 5 a 7	30,79
da 7 a 10	14,60
da 10 a 15	0,79
da 15 a 20	0,42
da 20 a 30	0,23
oltre 30	0,00

### Anagrafica

Società di Gestione	Franklin Templeton International Services S.à r.l.	Patrimonio Classe (Mln)	15,95 SGD	Investimento Min. Ingresso	1.000 SGD
Telefono	+352 46 66 67 212	(10/06/2026)		Investimento Min. Successivo	500 SGD
Web	www.franklintempleton.lu	Domicilio	LUSSEMBURGO	T.E.R.	1,41%
Data di Partenza	25/10/2007	Valuta del Fondo	SGD	Spese correnti	1,52%
Nome del Gestore	-	UCITS	Si	Commissione di incentivo	-
Data Inizio Gestione	01/08/2020	Inc/Acc	Inc		
NAV (10/06/2026)	SGD 5,90	ISIN	LU0323421593		
Patrimonio Netto (Mln)	1.272,70 USD				

(30/04/2026)

See disclosures for more details

© 2026 Morningstar Italia. Tutti i diritti sono riservati. Le informazioni qui contenute: (1) sono proprietà di Morningstar, (2) non possono essere copiate, (3) non costituiscono consiglio di investimento; (4) sono fornite con scopi informativi; (5) sono ritenute attendibili da Morningstar che, pertanto, ne garantisce il maggior grado di accuratezza e completezza possibile, fatto salvo il caso in cui queste Le siano state fornite in modo errato e/o non completo dalle relative società prodotte; (6) sono estratte dai dati del fondo disponibili e riferiti a date temporali diverse. Morningstar non è responsabile per qualunque danno o perdita derivante da qualunque uso delle informazioni e chi visiona tali informazioni sarà responsabile dell'uso che andrà a farne. Non vi è naturalmente garanzia alcuna che i risultati del passato trovino un riscontro nel futuro.