

Templeton China Fund A(acc)SGD

Categoria Morningstar™

Azionari Cina

Benchmark Morningstar

Morningstar China Target Market Exposure

NR USD

Usato nel Report

Benchmark Dichiarato

MSCI China 10-40 NR USD

Morningstar Rating™

★

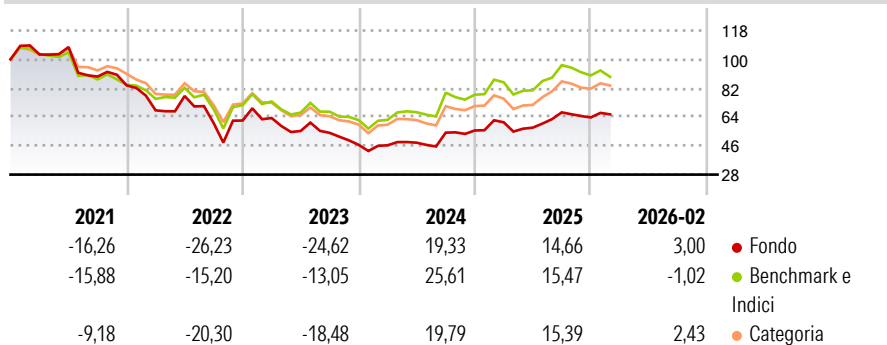
Obiettivo d'Investimento Dichiarato

Obiettivo di investimento: > Rivalutazione del capitale.
Strategia di investimento: Il Comparto investirà principalmente in titoli azionari di società (i) costituite secondo le leggi della Repubblica Popolare Cinese ("Cina"), Hong Kong o Taiwan, o che ivi hanno i propri uffici principali o (ii) che traggono parte significativa dei propri proventi da beni o servizi venduti o prodotti o che abbiano una parte significativa del proprio patrimonio in Cina, Hong Kong o Taiwan. Il Comparto può investire inoltre in titoli azionari di società (i) le cui azioni siano scambiate principalmente nei mercati di Cina, Hong Kong, Taiwan o (ii) che siano collegate ad attività o a valute in Cina, Hong Kong o Taiwan.

Misure di Rischio

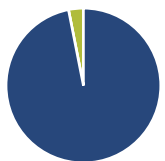
3Y Alpha	-5,00	3Y Sharpe Ratio	0,03
3Y Beta	0,90	3Y Std Dev	20,52
3Y R-Squared	93,51	3Y Risk	Med
3Y Info Ratio	-1,00	5Y Risk	Alto
3Y Tracking Error	5,94	10Y Risk	-

Basati su Morningstar China Target Market Exposure NR USD (dove applicabile)

Rendimenti


Rend. Cumulati %	Fondo	Bmk	Cat	Rendimenti Trimestrali %	Q1	Q2	Q3	Q4
3-Mesi	-0,54	-6,00	0,30	2026	-	-	-	-
6-Mesi	2,69	-3,21	1,42	2025	9,16	-5,49	16,67	-4,74
1-Anno	5,79	-0,27	6,36	2024	-0,55	3,51	13,07	2,52
3-Anni Ann.ti	-0,69	4,51	1,77	2023	2,54	-12,79	-2,12	-13,88
5-Anni Ann.ti	-9,69	-4,21	-6,31	2022	-18,62	13,15	-21,91	2,59
10-Anni Ann.ti	-	-	-					

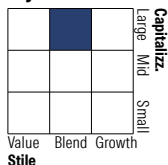
Rendimenti aggiornati al 04/03/2026

Portafoglio 31/01/2026

Asset Allocation %

- Azioni
- Obbligazioni
- Liquidità
- Altro

Netta

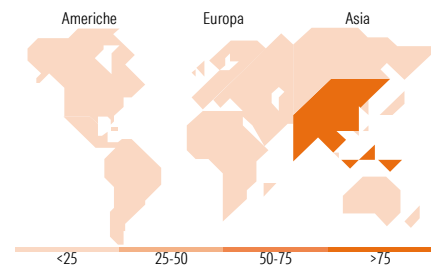
Azioni	96,90
Obbligazioni	0,00
Liquidità	3,10
Altro	0,00

Style Box Azionaria

Mkt Cap %

Giant	66,27
Large	19,80
Medium	9,46
Small	2,65
Micro	1,82

Capitalizzazione media di mercato

Ave Mkt Cap USD	53.922,39
-----------------	-----------


Titoli principali

Nome	Settore	%
Alibaba Group Holding Ltd...	🏠	10,14
Tencent Holdings Ltd	📱	9,11
China Construction Bank Corp...	🏢	3,67
Ping An Insurance (Group)...	🏠	3,63
Xiaomi Corp Class B	📱	3,40
Zijin Gold International Co...	🏠	3,30
Wus Printed Circuit...	📱	2,94
Royal Bank of Canada 3.58%	—	2,91
NetEase Inc Ordinary Shares	📱	2,79
CMOC Group Ltd Class H	🏠	2,63
% Primi 10 Titoli sul Patrimonio		44,54
Numero Complessivo di Titoli Azionari		57
Numero Complessivo di Titoli Obbligazionari		0

Distribuzione Settoriale %

	Fondo
Ciclico	53,05
Materie Prime	12,82
Beni di Consumo Ciclici	25,72
Finanza	13,87
Immobiliare	0,64
Sensibile	36,38
Telecomunicazioni	17,70
Energia	-
Beni Industriali	7,51
Tecnologia	11,17
Difensivo	10,57
Beni Difensivi	4,68
Salute	5,89
Servizi di Pubblica Utilità	-

Ripartizione Geografica %

	Fondo
America	1,50
Stati Uniti	1,50
Canada	0,00
America Latina e Centrale	0,00
Europa	0,00
Regno Unito	0,00
Europa Occidentale - Euro	0,00
Europa Occidentale - Non Euro	0,00
Europa dell'Est	0,00
Africa	0,00
Medio Oriente	0,00
Asia	98,50
Giappone	0,00
Australasia	0,00
Asia - Paesi Sviluppati	8,49
Asia - Emergente	90,02

Anagrafica

Società di Gestione	Franklin Templeton International Services S.à r.l.	Patrimonio Classe (Mln)	28,62 SGD	Investimento Min. Ingresso	1.000 USD
Telefono	+352 46 66 67 212	Domicilio	LUSSEMBURGO	Investimento Min. Successivo	1.000 USD
Web	www.franklintempleton.lu	Valuta del Fondo	SGD	T.E.R.	2,28%
Data di Partenza	25/10/2007	UCITS	Si	Spese correnti	2,44%
Nome del Gestore	-	Inc/Acc	Acc	Commissione di incentivo	-
		ISIN	LU0320764599		

Templeton China Fund A(acc)SGD

Data Inizio Gestione	31/05/2023
NAV (04/03/2026)	SGD 8,04
Patrimonio Netto (Mln)	343,90 USD

(31/01/2026)