

Franklin Biotechnology Discovery Fund A(acc)SGD

Categoria Morningstar™

Azionari Settore Biotecnologia

Benchmark Morningstar
Morningstar Global Biotechnology NR USD
Usato nel Report
Benchmark Dichiarato

NASDAQ Biotechnology

Morningstar Rating™

★★★★★

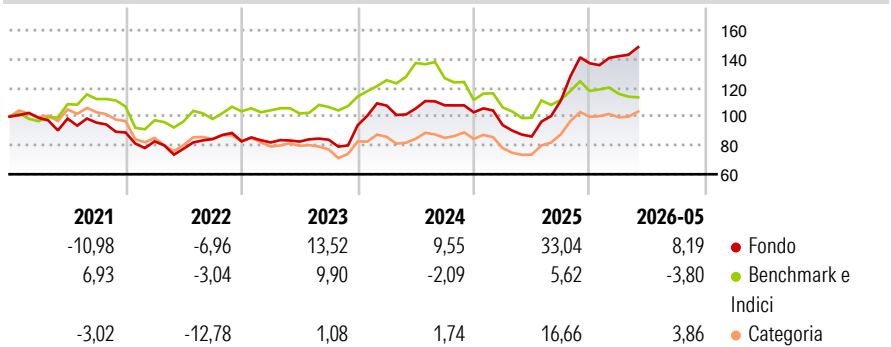
Obiettivo d'Investimento Dichiarato

Obiettivo di investimento: > Rivalutazione del capitale
Strategia di investimento: Il Comparto investirà principalmente in titoli azionari di società biotecnologiche e di ricerca situate negli Stati Uniti e in altri paesi e, in misura minore, in titoli di debito di qualsiasi tipo, americani o esteri. Il Comparto investe una parte consistente del suo patrimonio in società a bassa capitalizzazione, che normalmente sono società con una capitalizzazione di mercato inferiore ai 2 miliardi di Dollari USA al momento dell'investimento del Comparto.

Misure di Rischio

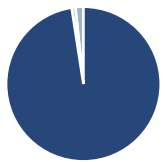
3Y Alpha	17,90	3Y Sharpe Ratio	0,89
3Y Beta	0,89	3Y Std Dev	20,62
3Y R-Squared	50,06	3Y Risk	Med
3Y Info Ratio	1,35	5Y Risk	Med
3Y Tracking Error	14,32	10Y Risk	Med

Basati su Morningstar Global Biotechnology NR USD (dove applicabile)

Rendimenti


Rend. Cumulati %	Fondo	Bmk	Cat	Rendimenti Trimestrali %	Q1	Q2	Q3	Q4
3-Mesi	18,20	5,38	15,13	2026	3,60	-	-	-
6-Mesi	18,46	0,85	10,85	2025	-8,66	-8,37	28,86	23,35
1-Anno	87,35	21,08	54,74	2024	14,49	-1,87	2,11	-4,51
3-Anni Ann.ti	25,54	5,60	12,75	2023	-0,91	0,75	1,55	11,96
5-Anni Ann.ti	10,68	2,48	3,84	2022	-6,94	-6,15	8,58	-1,89
10-Anni Ann.ti	10,57	7,69	10,09					

Rendimenti aggiornati al 26/06/2026

Portafoglio 31/05/2026

Asset Allocation %

● Azioni	97,55
● Obbligazioni	0,00
● Liquidità	0,77
● Altro	1,67

Netta

97,55
0,00
0,77
1,67

Style Box Azionaria

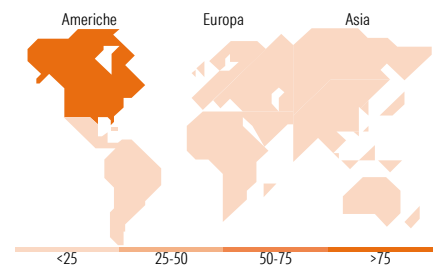
			Capitalizz.
			Large
			Mid
			Small
Value	Blend	Growth	
Stile			

Mkt Cap %

Fondo	3,44
Giant	14,38
Large	25,06
Medium	32,92
Small	24,20
Micro	

Capitalizzazione media di mercato

Fondo	12.314,0
Ave Mkt Cap USD	7


Titoli principali

Nome	Settore	%
Jazz Pharmaceuticals PLC	+	6,14
Gilead Sciences Inc	+	4,53
Amgen Inc	+	4,38
Vertex Pharmaceuticals Inc	+	3,98
argenx SE ADR	+	3,75
Regeneron Pharmaceuticals Inc	+	3,44
Revolution Medicines Inc...	+	2,98
Guardant Health Inc	+	2,97
Ascendis Pharma AS	+	2,68
Praxis Precision Medicines...	+	2,51
% Primi 10 Titoli sul Patrimonio		37,36
Numero Complessivo di Titoli Azionari		100
Numero Complessivo di Titoli Obbligazionari		0

Distribuzione Settoriale %

	Fondo
Ciclico	0,15
Materie Prime	-
Beni di Consumo Ciclici	-
Finanza	0,15
Immobiliare	-
Sensibile	0,00
Telecomunicazioni	-
Energia	-
Beni Industriali	-
Tecnologia	-
Difensivo	99,85
Beni Difensivi	-
Salute	99,85
Servizi di Pubblica Utilità	-

Ripartizione Geografica %

	Fondo
America	94,59
Stati Uniti	93,71
Canada	0,88
America Latina e Centrale	0,00
Europa	5,41
Regno Unito	1,79
Europa Occidentale - Euro	3,47
Europa Occidentale - Non Euro	0,16
Europa dell'Est	0,00
Africa	0,00
Medio Oriente	0,00
Asia	0,00
Giappone	0,00
Australasia	0,00
Asia - Paesi Sviluppati	0,00
Asia - Emergente	0,00

Anagrafica

Società di Gestione	Franklin Templeton International Services S.à r.l.	Patrimonio Classe (Mln)	107,54 SGD	Investimento Min. Ingresso	1.000 SGD
		(26/06/2026)		Investimento Min. Successivo	500 SGD
		Domicilio	LUSSEMBURGO	T.E.R.	1,81%
Telefono	+352 46 66 67 212	Valuta del Fondo	SGD	Spese correnti	1,82%
Web	www.franklintempleton.lu	UCITS	Si	Commissione di incentivo	-
Data di Partenza	25/10/2007	Inc/Acc	Acc		
Nome del Gestore	Evan McCulloch	ISIN	LU0320765992		
Data Inizio Gestione	01/11/2000				
NAV (26/06/2026)	SGD 64,77				

[See disclosures for more details](#)

© 2026 Morningstar Italia. Tutti i diritti sono riservati. Le informazioni qui contenute: (1) sono proprietà di Morningstar, (2) non possono essere copiate, (3) non costituiscono consiglio di investimento; (4) sono fornite con scopi informativi; (5) sono ritenute attendibili da Morningstar che, pertanto, ne garantisce il maggior grado di accuratezza e completezza possibile, fatto salvo il caso in cui queste Le siano state fornite in modo errato e/o non completo dalle relative società prodotte; (6) sono estratte dai dati del fondo disponibili e riferiti a date temporali diverse. Morningstar non è responsabile per qualunque danno o perdita derivante da qualunque uso delle informazioni e chi visiona tali informazioni sarà responsabile dell'uso che andrà a farne. Non vi è naturalmente garanzia alcuna che i risultati del passato trovino un riscontro nel futuro.

Franklin Biotechnology Discovery Fund A(acc)SGD

Patrimonio Netto (Mln) 1.874,98 USD

(31/05/2026)