

Franklin U.S. Opportunities Fund A(acc)SGD

Categoria Morningstar™

Azionari USA Large Cap Growth

Benchmark Morningstar

Morningstar US Large-Mid Cap Broad

Growth NR USD

Usato nel Report

Benchmark Dichiarato

Russell 3000 Growth TR USD

Morningstar Rating™

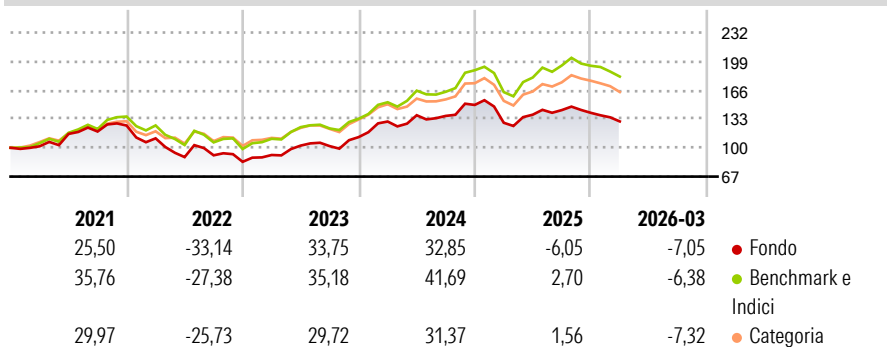
★★

Obiettivo d'Investimento Dichiarato

Obiettivo di investimento: > Rivalutazione del capitale.

Strategia di investimento: Il Comparto investirà principalmente in titoli azionari di emittenti USA con un forte potenziale di crescita in una vasta gamma di settori.

Rendimenti



Misure di Rischio

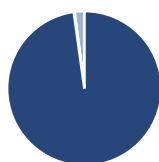
3Y Alpha	-5,16	3Y Sharpe Ratio	0,61
3Y Beta	1,02	3Y Std Dev	16,54
3Y R-Squared	94,14	3Y Risk	Med
3Y Info Ratio	-1,47	5Y Risk	Med
3Y Tracking Error	3,95	10Y Risk	Med

Basati su Morningstar US Large-Mid Cap Broad Growth NR USD (dove applicabile)

Rend. Cumulati %	Fondo	Bmk	Cat	Rendimenti Trimestrali %	Q1	Q2	Q3	Q4
3-Mesi	-1,43	-0,41	-4,37	2026	-7,05	-	-	-
6-Mesi	-2,17	-0,01	-2,64	2025	-13,72	7,20	3,80	-2,15
1-Anno	16,76	28,43	19,00	2024	15,90	5,55	-0,57	9,22
3-Anni Ann.ti	15,35	21,59	15,91	2023	9,31	11,75	-0,59	10,14
5-Anni Ann.ti	5,74	12,28	7,20	2022	-11,71	-19,37	2,28	-8,17
10-Anni Ann.ti	11,95	15,74	13,21					

Rendimenti aggiornati al 14/04/2026

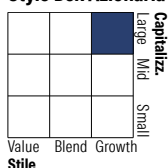
Portafoglio 31/12/2025



Asset Allocation %

Azioni	97,79
Obbligazioni	0,00
Liquidità	0,17
Altro	2,04

Style Box Azionaria

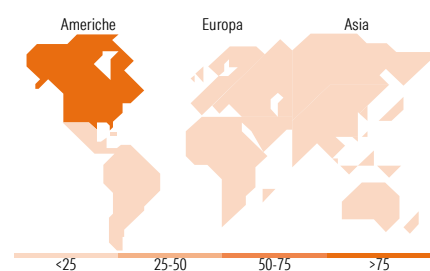


Mkt Cap %

Giant	56,28
Large	23,26
Medium	16,41
Small	3,70
Micro	0,36

Capitalizzazione media di mercato

Ave Mkt Cap USD	497.358,06
-----------------	------------



Titoli principali

Nome	Settore	%
NVIDIA Corp	📄	9,60
Apple Inc	📄	6,57
Broadcom Inc	📄	5,99
Microsoft Corp	📄	5,96
Amazon.com Inc	📄	5,55
Meta Platforms Inc Class A	📄	4,78
Alphabet Inc Class A	📄	3,98
Tesla Inc	🚗	3,08
Eli Lilly and Co	🏠	2,64
Amphenol Corp Class A	📄	2,41
% Primi 10 Titoli sul Patrimonio		50,57
Numero Complessivo di Titoli Azionari		74
Numero Complessivo di Titoli Obbligazionari		0

Distribuzione Settoriale %

	Fondo
Ciclico	21,00
Materie Prime	1,67
Beni di Consumo Ciclici	14,18
Finanza	4,60
Immobiliare	0,55
Sensibile	67,01
Telecomunicazioni	14,19
Energia	-
Beni Industriali	8,76
Tecnologia	44,06
Difensivo	11,99
Beni Difensivi	0,90
Salute	11,09
Servizi di Pubblica Utilità	-

Ripartizione Geografica %

	Fondo
America	98,49
Stati Uniti	96,96
Canada	1,53
America Latina e Centrale	0,00
Europa	0,12
Regno Unito	0,00
Europa Occidentale - Euro	0,12
Europa Occidentale - Non Euro	0,00
Europa dell'Est	0,00
Africa	0,00
Medio Oriente	0,00
Asia	1,39
Giappone	0,25
Australasia	0,00
Asia - Paesi Sviluppati	1,14
Asia - Emergente	0,00

Anagrafica

Società di Gestione	Franklin Templeton International Services S.à r.l.	Patrimonio Classe (Mln)	231,21 SGD	Investimento Min. Ingresso	1.000 SGD
		(14/04/2026)		Investimento Min. Successivo	500 SGD
		Domicilio	LUSSEMBURGO	T.E.R.	-
Telefono	+352 46 66 67 212	Valuta del Fondo	SGD	Spese correnti	1,81%
Web	www.franklintempleton.lu	UCITS	Si	Commissione di incentivo	-
Data di Partenza	25/10/2007	Inc/Acc	Acc		
Nome del Gestore	Grant Bowers	ISIN	LU0320765059		
Data Inizio Gestione	01/03/2007				
NAV (14/04/2026)	SGD 42,37				

Franklin U.S. Opportunities Fund A(acc)SGD

Patrimonio Netto (Mln) 6.848,13 USD

(31/12/2025)