

Templeton Latin America Fund A(acc)SGD

Categoria Morningstar™

Azionari America Latina

Benchmark Morningstar

Morningstar Emerging Markets Americas

Target Market Exposure NR USD

Usato nel Report

Benchmark Dichiarato

MSCI EM Latin America NR USD

Morningstar Rating™

★★★

Obiettivo d'Investimento Dichiarato

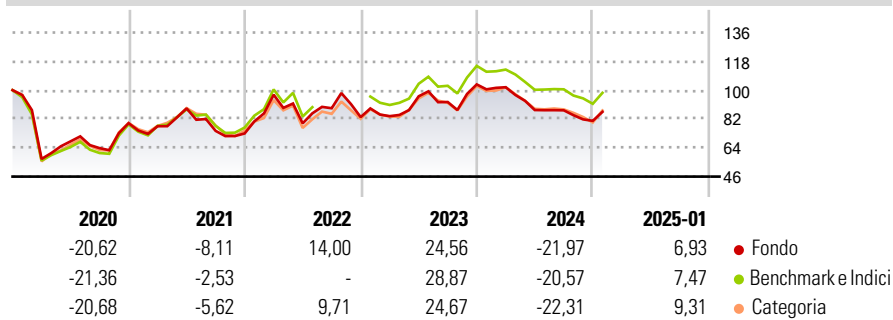
Obiettivo di investimento > Rivalutazione del capitale
Strategia di investimento Il Comparto investirà principalmente in titoli azionari e, in via sussidiaria, in titoli di debito di emittenti sudamericane o aventi la principale attività nella regione dell'America Latina. Il saldo del patrimonio del Comparto può essere investito in azioni e obbligazioni di società e enti governativi di paesi diversi da quelli della regione suddetta.

Misure di Rischio

3Y Alpha	-2,71	3Y Sharpe Ratio	0,11
3Y Beta	1,00	3Y Std Dev	21,87
3Y R-Squared	96,78	3Y Risk	Med
3Y Info Ratio	-0,63	5Y Risk	Med
3Y Tracking Error	4,46	10Y Risk	Med

Basati su Morningstar Emerging Markets Americas Target Market Exposure NR USD (dove applicabile)

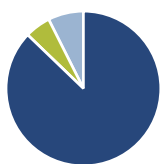
Rendimenti



Rend. Cumulati %	Fondo	Bmk	Cat	Rendimenti Trimestrali %	Q1	Q2	Q3	Q4
3-Mesi	2,79	2,58	3,05	2025	-	-	-	-
6-Mesi	4,12	3,57	3,05	2025	-	-	-	-
1-Anno	-13,39	-11,11	-12,11	2024	-1,70	-13,99	-0,19	-7,54
3-Anni Ann.ti	3,65	6,67	4,50	2023	0,71	14,82	-3,70	11,86
5-Anni Ann.ti	-2,62	0,18	-2,08	2022	33,16	-18,39	11,88	-6,24
10-Anni Ann.ti	1,29	2,66	1,67	2021	-2,40	14,34	-15,85	-2,14

Rendimenti aggiornati al 04/02/2025

Portafoglio 31/12/2024



Asset Allocation %	Netta
● Azioni	87,19
● Obbligazioni	0,00
● Liquidità	5,40
● Altro	7,42

Style Box

Azionaria

Capitalizz.	Large	Mid	Small
Value			
Blend			
Growth			

Value Blend Growth

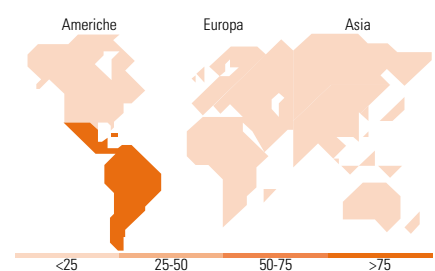
Style

Mkt Cap %

Fondo	Fondo
Giant	43,18
Large	26,32
Medium	24,44
Small	6,05
Micro	0,00

Capitalizzazione media di mercato

Fondo	Fondo
Ave Mkt Cap USD	11.842,73



Titoli principali

Nome	Settore	%
Petroleo Brasileiro Sa Petrobr	🔥	9,45
Vale SA	🏭	6,32
Itausa S.A. 0%	—	6,22
Centrais Eletricas...	💡	5,48
Grupo Mexico SAB de CV Class B	🏭	4,94
Grupo Financiero Banorte SAB...	🏦	4,68
Itau Unibanco Holding SA ADR	🏦	4,45
Intercorp Financial Services...	🏦	4,17
Bolsa Mexicana de Valores...	🏦	4,17
Kimberly - Clark de Mexico...	🧻	4,07
% Primi 10 Titoli sul Patrimonio		53,95
Numero Complessivo di Titoli Azionari		29
Numero Complessivo di Titoli Obbligazionari		0

Distribuzione Settoriale %

Fondo	Fondo
Ciclico	45,15
🏭 Materie Prime	16,25
🛒 Beni di Consumo Ciclici	2,39
🏦 Finanza	26,51
🏠 Immobiliare	-
Sensibile	26,94
📡 Telecomunicazioni	-
🔥 Energia	11,43
⚙️ Beni Industriali	11,35
💻 Tecnologia	4,16
Difensivo	27,92
🛒 Beni Difensivi	18,58
🏥 Salute	1,21
💡 Servizi di Pubblica Utilità	8,13

Ripartizione Geografica %

Fondo	Fondo
America	99,41
Stati Uniti	0,00
Canada	0,00
America Latina e Centrale	99,41
Europa	0,59
Regno Unito	0,00
Europa Occidentale - Euro	0,59
Europa Occidentale - Non Euro	0,00
Europa dell'Est	0,00
Africa	0,00
Medio Oriente	0,00
Asia	0,00
Giappone	0,00
Australasia	0,00
Asia - Paesi Sviluppati	0,00
Asia - Emergente	0,00

Anagrafica

Società di Gestione	Franklin Templeton International Services S.à r.l.	Patrimonio Classe (Mln)	9,30 SGD	Investimento Min. Ingresso	1.000 USD
Telefono	+352 46 66 67 212	Domicilio	LUSSEMBURGO	Investimento Min. Successivo	1.000 USD
Web	www.franklintempleton.lu	Valuta del Fondo	SGD	T.E.R.	2,28%
Data di Partenza	25/10/2007	UCITS	Si	Spese correnti	2,24%
Nome del Gestore	-	Inc/Acc	Acc	Commissione di incentivo	-
Data Inizio Gestione	01/04/2016	ISIN	LU0320763518		
NAV (04/02/2025)	SGD 6,31				

Templeton Latin America Fund A(acc)SGD

Patrimonio Netto (Mln) 473,30 USD

(31/12/2024)