

Templeton Asian Bond Fund A(Mdis)SGD

Categoria Morningstar™

Obbligazionari Asia - Valuta Locale

Benchmark Morningstar

Markit iBoxx ALBI TR USD

Usato nel Report

Benchmark Dichiarato

JPM GBI EM Broad Diversified Asia TR USD ★

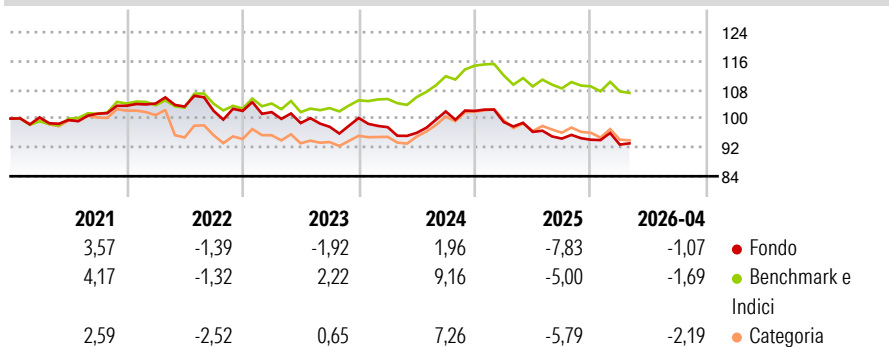
Morningstar Rating™
Obiettivo d'Investimento Dichiarato

Obiettivo di investimento: > Rendimenti adeguati ad un rischio elevato. Il Comparto investirà principalmente in un portafoglio di titoli di debito a reddito fisso e a tasso variabile e in obbligazioni di debito di governi, entità sovranazionali, enti parastatali e società di tutta l'Asia. Il Comparto può anche, in funzione delle restrizioni d'investimento, investire in titoli o prodotti strutturati in cui il titolo sia collegato a, o derivi il suo valore da, un altro titolo, collegato ad attività o valute di qualsiasi paese asiatico. Più precisamente, il Comparto potrà acquistare obbligazioni di debito emesse da enti statali o sovranazionali organizzati o supportati da diversi governi nazionali in Asia.

Misure di Rischio


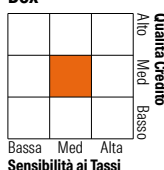
3Y Alpha	-3,35	3Y Sharpe Ratio	-0,86
3Y Beta	1,26	3Y Std Dev	5,93
3Y R-Squared	95,29	3Y Risk	+Med
3Y Info Ratio	-1,45	5Y Risk	+Med
3Y Tracking Error	2,65	10Y Risk	Med

Basati su Markit iBoxx ALBI TR USD (dove applicabile)

Rendimenti


Rend. Cumulati %	Fondo	Bmk	Cat	Rendimenti Trimestrali %	Q1	Q2	Q3	Q4
3-Mesi	-2,48	-1,33	-2,51	2026	-1,44	-	-	-
6-Mesi	-1,78	-1,36	-3,26	2025	-3,04	-2,75	-1,93	-0,33
1-Anno	-5,82	-3,86	-6,46	2024	-2,54	-1,62	6,18	0,15
3-Anni Ann.ti	-2,97	0,85	-0,63	2023	-0,30	-3,00	-1,06	2,51
5-Anni Ann.ti	-1,22	1,75	-0,10	2022	0,61	-0,81	-1,17	-0,02
10-Anni Ann.ti	-0,89	2,37	0,98					

Rendimenti aggiornati al 13/05/2026

Portafoglio 28/02/2026

Fixed Income Style
Box™


Sensibilità ai Tassi

Fondo

Duration Effettiva 4,46

Maturità effettiva 5,53

Qualità Credito Media A

Credit Quality %

Fond	Credit Quality %	Fond
o	o	o

AAA	12,73	BBB	49,52
AA	12,68	BB	0,00
A	25,07	B	0,00
		Below B	0,00
		Not Rated	0,00

Titoli principali

Nome	Settore	%
Malaysia (Government Of)	—	16,29
Indonesia (Republic of)	—	10,09
India (Republic of)	—	8,92
Korea (Republic Of)	—	6,25
Federal Home Loan Banks	—	6,04
India (Republic of)	—	5,63
Malaysia (Government Of)...	—	5,56
New South Wales Treasury...	—	4,33
Kazakhstan (Republic Of)	—	4,18
India (Republic of)	—	4,17
% Primi 10 Titoli sul Patrimonio		71,46
Numero Complessivo di Titoli Azionari		0
Numero Complessivo di Titoli Obbligazionari		25

Fixed Income Sector Weightings %

	Fondo
☑ Governativo	93,74
⚙ Societario	0,00
🏠 Cartolarizzazioni	0,00
👤 Enti Locali	0,00
📄 Liquidità ed equivalenti	6,47
📄 Derivati	-0,21
Coupon Range %	Fondo
0 coupon	0,00
Da 0 a 4 cedole	43,99
Da 4 a 6 cedole	5,93
Da 6 a 8 cedole	43,71
Da 8 a 10 cedole	0,00
Da 10 a 12 cedole	4,46
Oltre 12 cedole	1,91

Scadenze %

	Fondo
da 1 a 3	9,01
da 3 a 5	13,12
da 5 a 7	29,45
da 7 a 10	19,67
da 10 a 15	11,37
da 15 a 20	0,00
da 20 a 30	0,00
oltre 30	0,00

Anagrafica

Società di Gestione	Franklin Templeton International Services S.à r.l.	Patrimonio Classe (Mln)	0,19 SGD	Investimento Min. Ingresso	1.000 USD
Telefono	+352 46 66 67 212	Domicilio	LUSSEMBURGO	Investimento Min. Successivo	1.000 USD
Web	www.franklintempleton.lu	Valuta del Fondo	SGD	T.E.R.	1,44%
Data di Partenza	25/10/2007	UCITS	Si	Spese correnti	1,40%
Nome del Gestore	Michael Hasenstab	Inc/Acc	Inc	Commissione di incentivo	-
Data Inizio Gestione	25/10/2005	ISIN	LU0320764912		
NAV (13/05/2026)	SGD 5,04				
Patrimonio Netto (Mln)	75,23 USD				

(28/02/2026)