

# Schroder International Selection Fund Global Climate Change Equity A

Categoria Morningstar™

**Accumulation EUR Hedged**

Benchmark Morningstar

MSCI World NR USD

Usato nel Report

Benchmark Dichiarato

MSCI World NR USD

Morningstar Rating™

Senza rating

## Obiettivo d'Investimento Dichiarato

Conseguire una crescita del valore del capitale, investendo principalmente in titoli azionari di emittenti di tutto il mondo che beneficeranno degli sforzi volti a contenere o limitare l'effetto delle variazioni climatiche globali.

## Rendimenti



## Misure di Rischio

3Y Alpha	-	3Y Sharpe Ratio	-0,18
3Y Beta	-	3Y Std Dev	19,36
3Y R-Squared	-	3Y Risk	-
3Y Info Ratio	-	5Y Risk	-
3Y Tracking Error	-	10Y Risk	-

## Rend. Cumulati %

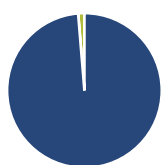
Periodo	Fondo
3-Mesi	-3,68
6-Mesi	1,52
1-Anno	6,48
3-Anni Ann.ti	-3,75
5-Anni Ann.ti	4,71
10-Anni Ann.ti	5,40

Rendimenti aggiornati al 04/02/2025

## Rendimenti

Periodo	Q1	Q2	Q3	Q4
2025	-	-	-	-
2024	3,76	0,14	7,14	-8,85
2023	8,07	2,30	-8,79	7,38
2022	-10,18	-20,83	-7,11	9,35
2021	2,84	2,75	-0,25	3,37

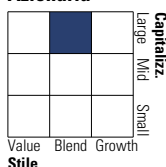
## Portafoglio 31/01/2025



Asset Allocation %	Netta
● Azioni	98,70
● Obbligazioni	0,00
● Liquidità	1,30
● Altro	0,00

## Style Box

### Azionaria



Value Blend Growth

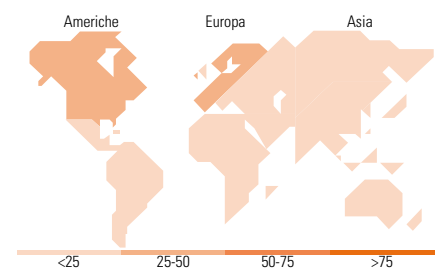
Style

## Mkt Cap %

Capitalizzazione	Fondo
Giant	36,08
Large	30,16
Medium	29,45
Small	3,94
Micro	0,36

## Capitalizzazione media di mercato

Ave Mkt Cap USD	73.887,9
	7



## Titoli principali

Nome	Settore	%
Amazon.com Inc	🛒	6,23
Alphabet Inc Class A	📱	5,81
Microsoft Corp	💻	5,67
Schneider Electric SE	⚙️	3,90
Swiss Re AG	🏢	3,86
Hitachi Ltd	⚙️	2,89
NextEra Energy Inc	💡	2,28
Chroma Ate Inc	📱	2,17
Union Pacific Corp	🚂	2,16
TE Connectivity PLC...	📱	2,14
% Primi 10 Titoli sul Patrimonio		37,11
Numero Complessivo di Titoli Azionari		59
Numero Complessivo di Titoli Obbligazionari		0

## Distribuzione Settoriale %

Settore	Fondo
<b>Ciclico</b>	<b>25,35</b>
🏠 Materie Prime	3,88
🛒 Beni di Consumo Ciclici	15,03
🏦 Finanza	3,91
🏠 Immobiliare	2,53
<b>Sensibile</b>	<b>60,47</b>
📱 Telecomunicazioni	5,89
⚡ Energia	-
⚙️ Beni Industriali	34,47
📱 Tecnologia	20,12
<b>Difensivo</b>	<b>14,18</b>
🏠 Beni Difensivi	5,42
🏥 Salute	-
💡 Servizi di Pubblica Utilità	8,76

## Ripartizione Geografica %

Regione	Fondo
<b>America</b>	<b>47,40</b>
Stati Uniti	46,17
Canada	1,23
America Latina e Centrale	0,00
<b>Europa</b>	<b>35,66</b>
Regno Unito	6,74
Europa Occidentale - Euro	18,50
Europa Occidentale - Non Euro	10,42
Europa dell'Est	0,00
Africa	0,00
Medio Oriente	0,00
<b>Asia</b>	<b>16,94</b>
Giappone	9,00
Australasia	0,00
Asia - Paesi Sviluppatti	4,09
Asia - Emergente	3,85

## Anagrafica

Società di Gestione	Schroder Investment Management (Europe) S.A.	Patrimonio Classe (Mln)	173,88 USD	Investimento Min. Ingresso	1.000 EUR
Telefono	+352 341 342 202	Domicilio	LUSSEMBURGO	Investimento Min. Successivo	1.000 EUR
Web	www.schroders.com	Valuta del Fondo	EUR	T.E.R.	-
Data di Partenza	12/10/2007	UCITS	Si	Spese correnti	1,86%
Nome del Gestore	Simon Webber	Inc/Acc	Acc	Commissione di incentivo	0,00%
	Isabella Hervey-Bathurst	ISIN	LU0306804302		
Data Inizio Gestione	29/06/2007				
NAV (04/02/2025)	EUR 18,38				
Patrimonio Netto (Mln)	2.467,94 USD				

(31/01/2025)