

Schroder International Selection Fund Global Climate Change Equity B Accumulation

Categoria Morningstar™
EUR Hedged

Benchmark Morningstar

Not Categorized
Usato nel Report

Benchmark Dichiarato

MSCI ACWI NR USD

Morningstar Rating™

Senza rating

Obiettivo d'Investimento Dichiarato

Conseguire una crescita del valore del capitale, investendo principalmente in titoli azionari di emittenti di tutto il mondo che beneficeranno degli sforzi volti a contenere o limitare l'effetto delle variazioni climatiche globali.

Rendimenti



Misure di Rischio

3Y Alpha	-	3Y Sharpe Ratio	0,46
3Y Beta	-	3Y Std Dev	14,62
3Y R-Squared	-	3Y Risk	-
3Y Info Ratio	-	5Y Risk	-
3Y Tracking Error	-	10Y Risk	-

Rend. Cumulati %


	Fondo
3-Mesi	4,58
6-Mesi	13,37
1-Anno	24,18
3-Anni Ann.ti	8,27
5-Anni Ann.ti	0,93
10-Anni Ann.ti	8,34

Rendimenti aggiornati al 29/01/2026

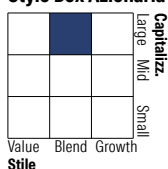
Rendimenti

	Q1	Q2	Q3	Q4
Trimestrali %				
2026	-	-	-	-
2025	-5,20	13,49	7,37	3,47
2024	3,61	0,00	6,98	-8,98
2023	7,91	2,15	-8,93	7,22
2022	-10,32	-20,94	-7,25	9,19

Portafoglio 31/12/2025



Style Box Azionaria

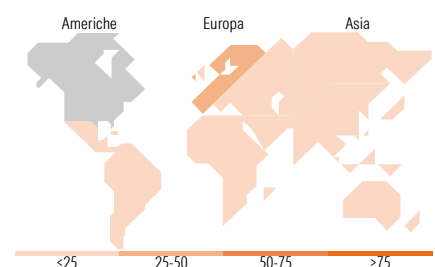


Mkt Cap %

	Fondo
Giant	37,59
Large	31,05
Medium	26,38
Small	4,98
Micro	0,00

Capitalizzazione media di mercato

	Fondo
Ave Mkt Cap USD	92.337,39



Titoli principali

Nome	Settore	%
Alphabet Inc Class A	☎	7,62
Microsoft Corp	💻	6,20
Amazon.com Inc	🛒	4,56
Schneider Electric SE	⚙️	3,14
Analog Devices Inc	💻	3,13
Vestas Wind Systems AS	⚙️	2,88
NextEra Energy Inc	💡	2,48
Veralto Corp	⚙️	2,40
Iberdrola SA	💡	2,38
TE Connectivity PLC...	💻	2,27
% Primi 10 Titoli sul Patrimonio		37,07
Numero Complessivo di Titoli Azionari		60
Numero Complessivo di Titoli Obbligazionari		0

Distribuzione Settoriale %

	Fondo
Ciclico	21,03
Materie Prime	3,93
Beni di Consumo Ciclici	13,36
Finanza	2,45
Immobiliare	1,29
Sensibile	65,60
Telecomunicazioni	7,65
Energia	-
Beni Industriali	32,78
Tecnologia	25,17
Difensivo	13,37
Beni Difensivi	5,17
Salute	-
Servizi di Pubblica Utilità	8,20

Ripartizione Geografica %

	Fondo
America	49,19
Stati Uniti	49,19
Canada	0,00
America Latina e Centrale	0,00
Europa	31,69
Regno Unito	3,84
Europa Occidentale - Euro	19,92
Europa Occidentale - Non Euro	7,93
Europa dell'Est	0,00
Africa	0,00
Medio Oriente	0,00
Asia	19,12
Giappone	8,10
Australasia	0,00
Asia - Paesi Sviluppati	3,48
Asia - Emergente	7,54

Anagrafica

Società di Gestione	Schroder Investment Management (Europe) S.A.	Patrimonio Classe (Mln)	68,14 USD	Investimento Min. Ingresso	1.000 EUR
Telefono	+352 341 342 202	(29/01/2026)		Investimento Min. Successivo	1.000 EUR
Web	www.schroders.com	Domicilio	LUSSEMBURGO	T.E.R.	-
Data di Partenza	12/10/2007	Valuta del Fondo	EUR	Spese correnti	2,46%
Nome del Gestore	-	UCITS	Si	Commissione di incentivo	0,00%
Data Inizio Gestione	29/06/2007	Inc/Acc	Acc		
NAV (29/01/2026)	EUR 20,84	ISIN	LU0306804641		
Patrimonio Netto (Mln)	2.277,12 USD				

(31/12/2025)