

# Aegon Investment Grade Global Bond Fund A Inc EUR (Hedged)

## Categoria Morningstar™

Obbligazionari Corporate Globali - EUR  
Hedged

## Benchmark Morningstar

Morningstar Global Corporate Bond GR  
Hedged EUR  
Usato nel Report

## Benchmark Dichiarato

Bloomberg Gbl Agg Corp 0901 TR Hdg USD

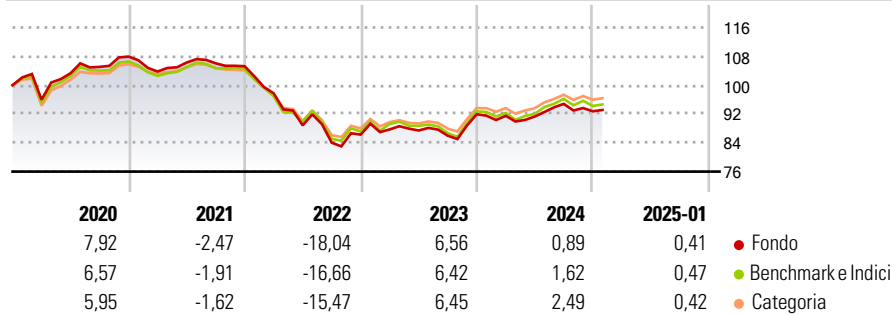
## Morningstar Rating™

★★★

### Obiettivo d'Investimento Dichiarato

The investment objective of the Fund is to maximise total return (income plus capital).

### Rendimenti



### Misure di Rischio

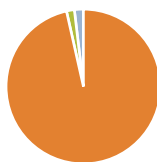
3Y Alpha	-0,83	3Y Sharpe Ratio	-0,63
3Y Beta	0,99	3Y Std Dev	8,34
3Y R-Squared	95,01	3Y Risk	+Med
3Y Info Ratio	-0,44	5Y Risk	+Med
3Y Tracking Error	1,82	10Y Risk	Med

Basati su Morningstar Global Corporate Bond GR Hedged EUR (dove applicabile)

Rend. Cumulati %	Fondo	Bmk	Cat	Rendimenti Trimestrali %	Q1	Q2	Q3	Q4
3-Mesi	-0,02	0,44	0,57	2025	-	-	-	-
6-Mesi	-0,29	0,06	0,57	2024	-0,46	-0,23	3,85	-2,18
1-Anno	1,08	2,99	3,40	2023	1,68	-0,35	-1,65	6,93
3-Anni Ann.ti	-3,00	-1,85	-1,44	2022	-7,13	-9,11	-5,42	2,66
5-Anni Ann.ti	-1,85	-1,35	-0,97	2021	-3,83	2,40	-0,20	-0,76
10-Anni Ann.ti	0,25	0,49	0,29					

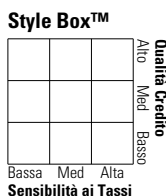
Rendimenti aggiornati al 04/02/2025

### Portafoglio 31/12/2024



Asset Allocation %	Netta
Azioni	0,00
Obbligazioni	99,75
Liquidità	-1,70
Altro	1,94

### Fixed Income Style Box™



Fondo  
Duration Effettiva -  
Maturità effettiva -  
Qualità Credito Media

### Credit Quality %

Fond 0 Credit Quality % Fond 0

### Titoli principali

Nome	Settore	%
Ultra 10 Year US Treasury...	—	9,14
Ultra US Treasury Bond...	—	2,94
Intesa Sanpaolo S.p.A. 8.25%	—	1,65
Volkswagen International...	—	1,50
Intesa Sanpaolo S.p.A. 7.78%	—	1,44
Barclays PLC 7.44%	—	1,25
Bank of Nova Scotia 3.7%	—	1,17
Credit Agricole S.A. 4.88%	—	1,17
Oracle Corp. 6.9%	—	1,14
De Volksbank N.V. 4.13%	—	1,13
% Primi 10 Titoli sul Patrimonio		22,55
Numero Complessivo di Titoli Azionari		0
Numero Complessivo di Titoli Obbligazionari		145

### Fixed Income Sector Weightings %

	Fondo
🏛️ Governativo	5,49
🏢 Societario	95,70
🏠 Cartolarizzazioni	0,54
🏘️ Enti Locali	0,00
🏦 Liquidità ed equivalenti	-52,74
📄 Derivati	51,01
<b>Coupon Range %</b>	<b>Fondo</b>
0 coupon	11,15
Da 0 a 4 cedole	39,91
Da 4 a 6 cedole	27,12
Da 6 a 8 cedole	16,98
Da 8 a 10 cedole	4,84
Da 10 a 12 cedole	0,00
Oltre 12 cedole	0,00

### Scadenze %

	Fondo
da 1 a 3	9,13
da 3 a 5	13,90
da 5 a 7	15,63
da 7 a 10	22,08
da 10 a 15	8,01
da 15 a 20	2,88
da 20 a 30	10,61
oltre 30	2,61

### Anagrafica

Società di Gestione	Aegon Investment Management BV	Patrimonio Classe (Mln)	4,75 USD	Investimento Min. Ingresso	1.000 USD
Telefono	+31 (0)70 344 3210	(31/12/2024)		Investimento Min. Successivo	1.000 USD
Web	www.aegonassetmanage.com/nl	Domicilio	IRLANDA	T.E.R.	-
Data di Partenza	08/11/2007	Valuta del Fondo	EUR	Spese correnti	1,26%
Nome del Gestore	-	UCITS	Si	Commissione di incentivo	-
Data Inizio Gestione	01/11/2009	Inc/Acc	Inc		
NAV (04/02/2025)	EUR 6,61	ISIN	IE00B2495Z65		
Patrimonio Netto (Mln)	266,73 USD				

(31/12/2024)