

Raiffeisen-Active-Aktien VT

Categoria Morningstar™

Azionari Internazionali Large Cap Blend

Benchmark Morningstar

Morningstar Global Target Market

Exposure NR USD

Usato nel Report

Benchmark Dichiarato

Not Benchmarked

Morningstar Rating™

★★★

Obiettivo d'Investimento Dichiarato

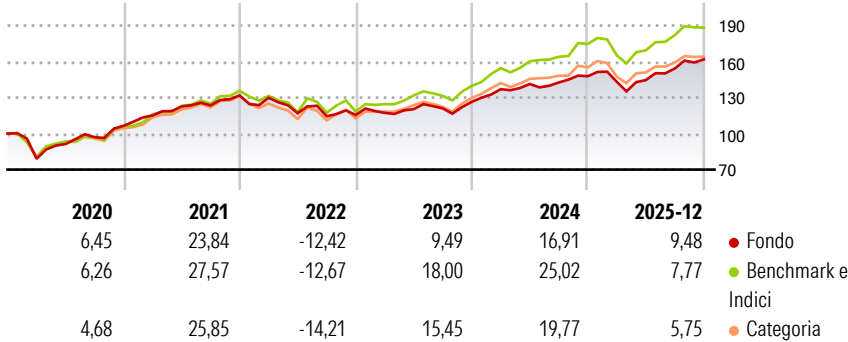
Il Raiffeisen Azionario Multimanager Attivo (R) è soggetto alla Legge austriaca sui fondi d'investimento (Investmentfondsgesetz) ed è un fondo di fondi azionario. Il Fondo persegue come obiettivo d'investimento una crescita del capitale nel lungo termine dietro accettazione di rischi superiori e investe prevalentemente (almeno il 51% del patrimonio del Fondo) in fondi azionari di società d'investimento nazionali e internazionali.

Misure di Rischio

3Y Alpha	-2,12	3Y Sharpe Ratio	0,93
3Y Beta	0,85	3Y Std Dev	9,42
3Y R-Squared	84,14	3Y Risk	-Med
3Y Info Ratio	-1,11	5Y Risk	-Med
3Y Tracking Error	4,46	10Y Risk	Med

Basati su Morningstar Global Target Market Exposure NR USD (dove applicabile)

Rendimenti



Rend. Cumulati %	Fondo	Bmk	Cat	Rendimenti Trimestrali %	Q1	Q2	Q3	Q4
3-Mesi	4,91	0,96	0,96	2026	-	-	-	-
6-Mesi	12,27	8,65	6,45	2025	-3,16	0,99	6,71	4,91
1-Anno	11,33	6,50	3,74	2024	8,39	3,16	0,89	3,63
3-Anni Ann.ti	11,47	15,39	12,22	2023	1,58	2,65	0,51	4,46
5-Anni Ann.ti	8,89	12,42	9,72	2022	-1,51	-9,92	-2,12	0,86
10-Anni Ann.ti	9,39	11,66	9,47					

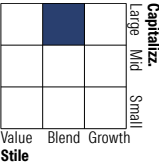
Rendimenti aggiornati al 30/01/2026

Portafoglio 30/11/2025



Asset Allocation %	Netta
Azioni	85,15
Obbligazioni	3,83
Liquidità	0,72
Altro	10,30

Style Box Azionaria

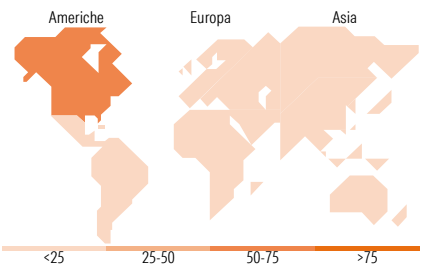


Mkt Cap %

Giant	47,44
Large	34,27
Medium	16,48
Small	1,69
Micro	0,12

Capitalizzazione media di mercato















Ave Mkt Cap EUR	154.784,44
-----------------	------------



Titoli principali

Nome	Settore	%
iShares Core MSCI World ETF...	—	12,41
Schroder ISF QEP GIBL Cor IZ...	—	7,33
Allianz Best Styles Global...	—	4,59
Schroder ISF US Large Cap IZ...	—	3,10
Schroder ISF Em Mkts C Acc EUR	—	3,01
Raiffeisen-Nachhaltigkeit-E...	—	2,96
JPM US Research Enh Eq Act...	—	2,95
Invesco Emerging Mkt Eq Z...	—	2,94
UBS Bloomberg CMCI PrecMetl...	—	2,94
Allianz Emerging Markets Eq...	—	2,88
% Primi 10 Titoli sul Patrimonio		45,12
Numero Complessivo di Titoli Azionari		0
Numero Complessivo di Titoli Obbligazionari		1

Distribuzione Settoriale %

 Ciclico	31,64
 Materie Prime	3,12
 Beni di Consumo Ciclici	10,31
 Finanza	16,70
 Immobiliare	1,51
<hr/>	
 Sensibile	52,96
 Telecomunicazioni	9,95
 Energia	2,52
 Beni Industriali	9,87
 Tecnologia	30,62
<hr/>	
 Difensivo	15,40
 Beni Difensivi	4,28
 Salute	9,06
 Servizi di Pubblica Utilità	2,07

Ripartizione Geografica %

America	62,15
Stati Uniti	59,05
Canada	1,29
America Latina e Centrale	1,81
Europa	16,17
Regno Unito	3,32
Europa Occidentale - Euro	8,68
Europa Occidentale - Non Euro	2,63
Europa dell'Est	0,37
Africa	0,55
Medio Oriente	0,63
Asia	21,68
Giappone	4,86
Australasia	1,26
Asia - Paesi Sviluppati	7,17
Asia - Emergente	8,39

Anagrafica

Società di Gestione	Raiffeisen Kapitalanlage GmbH	Patrimonio Classe (Mln)	3,94 EUR	Investimento Min. Ingresso	1.000 EUR
Telefono	+437111700	(30/01/2026)		Investimento Min. Successivo	30 EUR
Web	www.rcm.at	Domicilio	AUSTRIA	T.E.R.	-
Data di Partenza	17/08/2007	Valuta del Fondo	EUR	Spese correnti	1,96%
Nome del Gestore	-	UCITS	Si	Commissione di incentivo	-
Data Inizio Gestione	05/08/2019	Inc/Acc	Acc		
NAV (30/01/2026)	EUR 303,55	ISIN	AT0000712575		

Raiffeisen-Active-Aktien VT

Patrimonio Netto (Mln)	132,82 EUR
(30/11/2025)	