

abrdn SICAV II-European Smaller Companies Fund A Acc EUR

Categoria Morningstar™

Azionari Europa Small Cap

Benchmark Morningstar

Morningstar Developed Europe Small Cap

Target Market Exposure NR EUR

Usato nel Report

Benchmark Dichiarato

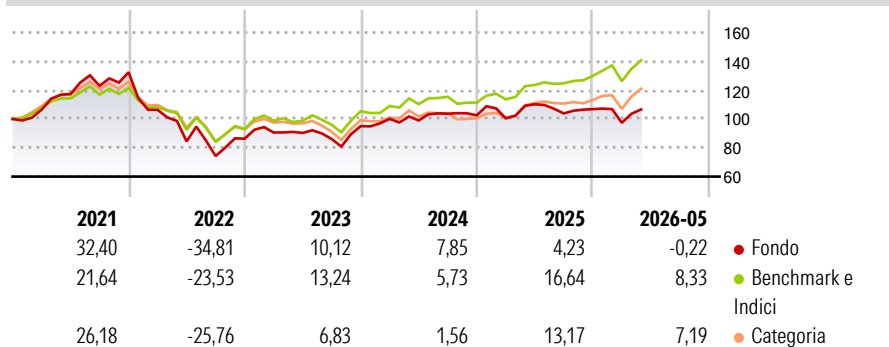
FTSE Developed Europe Small Cap TR EUR

Morningstar Rating™

★★

Obiettivo d'Investimento Dichiarato

Il fondo mira a offrire la crescita nel lungo termine investendo prevalentemente nelle azioni di società di minori dimensioni quotate sui mercati azionari europei, incluso il Regno Unito.

Rendimenti

Misure di Rischio

3Y Alpha	-6,48	3Y Sharpe Ratio	0,24
3Y Beta	0,97	3Y Std Dev	13,79
3Y R-Squared	82,21	3Y Risk	-Med
3Y Info Ratio	-1,28	5Y Risk	+Med
3Y Tracking Error	5,82	10Y Risk	+Med

Basati su Morningstar Developed Europe Small Cap Target Market Exposure NR EUR (dove applicabile)

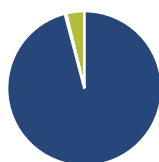
Rend. Cumulati %

	Fondo	Bmk	Cat
3-Mesi	6,89	9,66	9,97
6-Mesi	-0,75	8,06	4,44
1-Anno	-2,40	14,48	5,77
3-Anni Ann.ti	5,70	12,84	6,70
5-Anni Ann.ti	-2,18	3,90	-0,16
10-Anni Ann.ti	6,11	7,68	6,61

Rendimenti aggiornati al 25/06/2026

Rendimenti Trimestrali %

	Q1	Q2	Q3	Q4
2026	-8,88	-	-	-
2025	-2,04	9,71	-5,74	2,89
2024	5,29	-1,11	4,75	-1,11
2023	4,97	-0,32	-4,71	10,44
2022	-19,69	-20,60	-12,03	16,21

Portafoglio 31/05/2026

Asset Allocation %

- Azioni
- Obbligazioni
- Liquidità
- Altro

Netta

95,91
0,26
3,83
0,00

Style Box Azionaria

Mkt Cap %

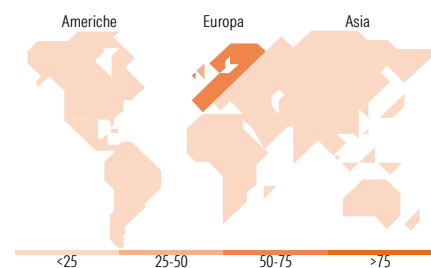
Giant	0,00
Large	0,00
Medium	59,96
Small	38,46
Micro	1,58

Capitalizzazione media di mercato

Ave Mkt Cap EUR 3.868,12

Distribuzione Settoriale %

	Fondo
Ciclico	38,38
Materie Prime	3,73
Beni di Consumo Ciclici	15,14
Finanza	18,08
Immobiliare	1,43
Sensibile	46,41
Telecomunicazioni	1,64
Energia	4,91
Beni Industriali	35,14
Tecnologia	4,72
Difensivo	15,21
Beni Difensivi	3,45
Salute	10,52
Servizi di Pubblica Utilità	1,25


Ripartizione Geografica %

	Fondo
America	0,00
Stati Uniti	0,00
Canada	0,00
America Latina e Centrale	0,00
Europa	100,00
Regno Unito	28,89
Europa Occidentale - Euro	57,44
Europa Occidentale - Non Euro	13,67
Europa dell'Est	0,00
Africa	0,00
Medio Oriente	0,00
Asia	0,00
Giappone	0,00
Australasia	0,00
Asia - Paesi Sviluppati	0,00
Asia - Emergente	0,00

Titoli principali

Nome	Settore	%
Gaztransport et technigaz SA	Industria	4,54
Games Workshop Group PLC	Beni di Consumo	4,50
Fagron SA	Alimentari	4,45
ASR Nederland NV	Industria	4,30
FinecoBank SpA	Finanza	4,28
Morgan Sindall Group PLC	Costruzioni	4,25
Diploma PLC	Industria	4,12
Hill & Smith PLC	Industria	4,06
Addtech AB Class B	Tecnologia	3,03
Borregaard ASA	Industria	2,91
% Primi 10 Titoli sul Patrimonio		40,43
Numero Complessivo di Titoli Azionari		48
Numero Complessivo di Titoli Obbligazionari		0

Anagrafica

Società di Gestione	abrdn Investments Luxembourg S.A.	Patrimonio Classe (Mln)	73,57 EUR	Investimento Min. Ingresso	1.000 EUR
Telefono	(352) 46 40 10 820	Domicilio	LUSSEMBURGO	Investimento Min. Successivo	-
Web	www.aberdeenstandard.com	Valuta del Fondo	EUR	T.E.R.	-
Data di Partenza	27/09/2007	UCITS	Si	Spese correnti	1,96%
Nome del Gestore	Andrew Paisley	Inc/Acc	Acc	Commissione di incentivo	-
Data Inizio Gestione	12/08/2014	ISIN	LU0306632414		
NAV (25/06/2026)	EUR 39,84				

See disclosures for more details

© 2026 Morningstar Italia. Tutti i diritti sono riservati. Le informazioni qui contenute: (1) sono proprietà di Morningstar, (2) non possono essere copiate, (3) non costituiscono consiglio di investimento; (4) sono fornite con scopi informativi; (5) sono ritenute attendibili da Morningstar che, pertanto, ne garantisce il maggior grado di accuratezza e completezza possibile, fatto salvo il caso in cui queste Le siano state fornite in modo errato e/o non completo dalle relative società prodotte; (6) sono estratte dai dati del fondo disponibili e riferiti a date temporali diverse. Morningstar non è responsabile per qualunque danno o perdita derivante da qualunque uso delle informazioni e chi visita tali informazioni sarà responsabile dell'uso che andrà a farne. Non vi è naturalmente garanzia alcuna che i risultati del passato trovino un riscontro nel futuro.

abrnd SICAV II-European Smaller Companies Fund A Acc EUR

Patrimonio Netto (Mln)

704,59 EUR

(31/05/2026)