

JPMorgan Funds - Russia Fund C (acc) USD

Categoria Morningstar™

Azionari Altri Settori

Benchmark Morningstar
Not Categorized
Usato nel Report
Benchmark Dichiarato

MSCI Russia 10/40 NR EUR

Morningstar Rating™

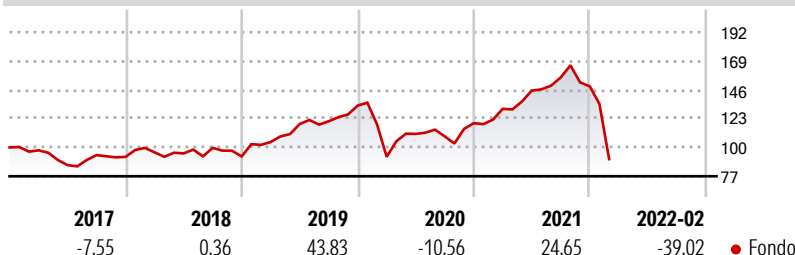
Senza rating

Obiettivo d'Investimento Dichiarato

Il fondo mira ad offrire la crescita a lungo termine del capitale investendo soprattutto in azioni di società in Russia e in altri stati della CIS sia con investimenti nelle Global Depository Receipts e nelle American Depository Receipts sia con investimenti diretti nei titoli di dette società, ivi compresi i titoli iscritti o quotati in borse situate al di fuori della Russia e degli altri stati della CIS. Il Comparto limiterà gli investimenti diretti o in titoli non quotati in Russia e negli altri stati della CIS (assieme a qualunque altro titolo non scambiato su un Mercato Regolamentato) al 10% del proprio patrimonio netto fino a quando la Russia e/o qualunque altro stato della CIS non diventeranno Mercati Regolamentati.

Misure di Rischio

| | | | |
|-------------------|---|-----------------|-------|
| 3Y Alpha | - | 3Y Sharpe Ratio | 0,06 |
| 3Y Beta | - | 3Y Std Dev | 29,92 |
| 3Y R-Squared | - | 3Y Risk | - |
| 3Y Info Ratio | - | 5Y Risk | - |
| 3Y Tracking Error | - | 10Y Risk | - |

Rendimenti

Rend. Cumulati %

| Periodo | Fondo |
|----------------|--------|
| 3-Mesi | -41,26 |
| 6-Mesi | -38,84 |
| 1-Anno | -27,20 |
| 3-Anni Ann.ti | -4,25 |
| 5-Anni Ann.ti | -1,95 |
| 10-Anni Ann.ti | -0,06 |

Rendimenti aggiornati al 25/02/2022

Rendimenti

| Trimestrale % | Q1 | Q2 | Q3 | Q4 |
|---------------|----|----|----|----|
| 2026 | - | - | - | - |
| 2025 | - | - | - | - |
| 2024 | - | - | - | - |
| 2023 | - | - | - | - |
| 2022 | - | - | - | - |

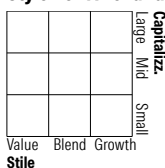
Portafoglio 31/03/2026

Asset Allocation %

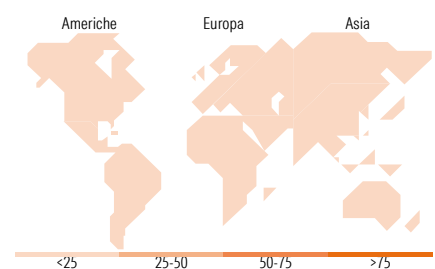
- Azioni
- Obbligazioni
- Liquidità
- Altro

Netta

0,00
0,00
100,00
0,00

Style Box Azionaria

Mkt Cap %

Fondo
Fondo
Capitalizzazione media di mercato
Ave Mkt Cap USD


Titoli principali

| Nome | Settore | % |
|---|---------|------|
| % Primi 10 Titoli sul Patrimonio | | 0,00 |
| Numero Complessivo di Titoli Azionari | | 0 |
| Numero Complessivo di Titoli Obbligazionari | | 0 |

Distribuzione Settoriale %

| Settore | Fondo |
|-----------------------------|-------------|
| Ciclico | 0,00 |
| Materie Prime | - |
| Beni di Consumo Ciclici | - |
| Finanza | - |
| Immobiliare | - |
| Sensibile | 0,00 |
| Telecomunicazioni | - |
| Energia | - |
| Beni Industriali | - |
| Tecnologia | - |
| Difensivo | 0,00 |
| Beni Difensivi | - |
| Salute | - |
| Servizi di Pubblica Utilità | - |

Ripartizione Geografica %

| Regione | Fondo |
|-------------------------------|-------------|
| America | 0,00 |
| Stati Uniti | - |
| Canada | - |
| America Latina e Centrale | - |
| Europa | 0,00 |
| Regno Unito | - |
| Europa Occidentale - Euro | - |
| Europa Occidentale - Non Euro | - |
| Europa dell'Est | - |
| Africa | - |
| Medio Oriente | - |
| Asia | 0,00 |
| Giappone | - |
| Australasia | - |
| Asia - Paesi Sviluppati | - |
| Asia - Emergente | - |

Anagrafica

| | | | | | |
|---------------------|---|-------------------------|--------------|------------------------------|----------------|
| Società di Gestione | JPMorgan Asset Management (Europe) S.à r.l. | Patrimonio Classe (Mln) | 0,00 USD | Investimento Min. Ingresso | 10.000.000 USD |
| Telefono | +352 34 101 | Domicilio | LUSSEMBURGO | Investimento Min. Successivo | 1.000 USD |
| Web | http://www.jpmorganassetmanagement.com | Valuta del Fondo | USD | T.E.R. | 0,95% |
| Data di Partenza | 13/11/2007 | UCITS | Si | Spese correnti | 1,06% |
| Nome del Gestore | Oleg Biryulyov | Inc/Acc | Acc | Commissione di incentivo | - |
| | | ISIN | LU0215050302 | | |

JPMorgan Funds - Russia Fund C (acc) USD

| | |
|------------------------|------------|
| Data Inizio Gestione | 18/11/2005 |
| NAV (25/02/2022) | USD 5,15 |
| Patrimonio Netto (Mln) | 0,05 USD |

(31/03/2026)