

Janus Henderson Horizon China Opportunities Fund A1 USD

Categoria Morningstar™

Azionari Cina

Benchmark Morningstar

Morningstar China Target Market Exposure

NR USD

Usato nel Report

Benchmark Dichiarato

MSCI Zhong Hua 10/40 NR USD

Morningstar Rating™

★★★

Obiettivo d'Investimento Dichiarato

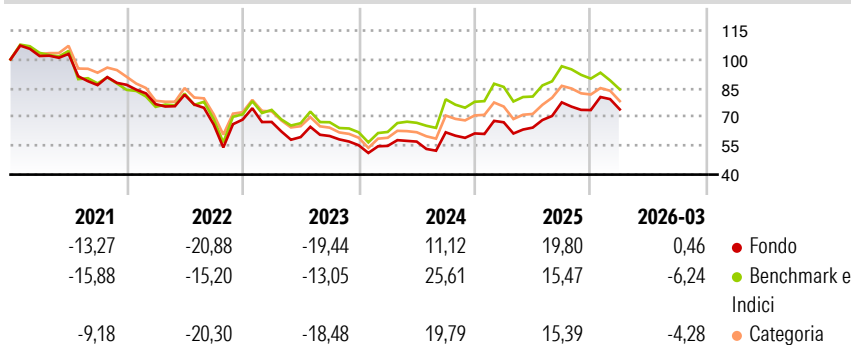
Obiettivo: Crescita dell'investimento nel lungo periodo.
Politica d'investimento: In circostanze normali, il Fondo investe prevalentemente in: ▪ Azioni di società in Cina, Hong Kong e Taiwan in qualsiasi settore Il Fondo può inoltre investire in: ▪ Qualsiasi altro tipo di titolo coerente con il suo obiettivo ▪ Obbligazioni governative e societarie ▪ Strumenti del mercato monetario ▪ Depositi bancari

Misure di Rischio

3Y Alpha	-1,26	3Y Sharpe Ratio	0,11
3Y Beta	0,92	3Y Std Dev	21,05
3Y R-Squared	92,16	3Y Risk	Med
3Y Info Ratio	-0,23	5Y Risk	Med
3Y Tracking Error	6,59	10Y Risk	+Med

Basati su Morningstar China Target Market Exposure NR USD (dove applicabile)

Rendimenti



Rend. Cumulati %

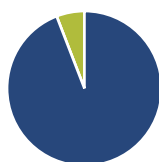
	Fondo	Bnk	Cat
3-Mesi	-2,22	-6,49	-4,23
6-Mesi	3,60	-8,42	-3,38
1-Anno	28,47	13,16	19,74
3-Anni Ann.ti	7,30	8,12	5,64
5-Anni Ann.ti	-5,22	-3,37	-5,01
10-Anni Ann.ti	3,51	5,57	4,35

Rendimenti aggiornati al 24/04/2026

Rendimenti Trimestrali %

	Q1	Q2	Q3	Q4
2026	0,46	-	-	-
2025	9,44	-4,12	20,38	-5,16
2024	-0,60	4,06	8,46	-0,96
2023	-1,77	-11,69	0,95	-8,01
2022	-11,59	6,37	-18,94	3,79

Portafoglio 31/03/2026



Asset Allocation %

- Azioni
- Obbligazioni
- Liquidità
- Altro

Netta

94,14
0,00
5,86
0,00

Style Box Azionaria

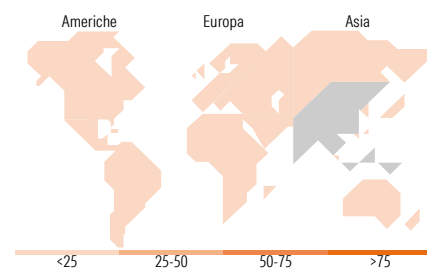


Mkt Cap %

	Fondo
Giant	64,45
Large	29,00
Medium	6,18
Small	0,37
Micro	0,00

Capitalizzazione media di mercato

	Fondo
Ave Mkt Cap USD	62.562,66



Titoli principali

Nome	Settore	%
Tencent Holdings Ltd	ICT	8,45
Alibaba Group Holding Ltd...	ICT	7,88
AIA Group Ltd	Assicurazioni	4,86
China Construction Bank Corp...	Banche	4,72
Ping An Insurance (Group)...	Assicurazioni	3,81
Industrial And Commercial...	Industria	2,99
Contemporary Amperex...	Batterie	2,60
Zijin Mining Group Co Ltd...	Miniere	2,59
Weichai Power Co Ltd Class H	Autoveicoli	2,47
Hong Kong Exchanges and...	Finanza	2,32
% Primi 10 Titoli sul Patrimonio		42,68
Numero Complessivo di Titoli Azionari		62
Numero Complessivo di Titoli Obbligazionari		0

Distribuzione Settoriale %

	Fondo
Ciclico	53,04
Materie Prime	8,29
Beni di Consumo Ciclici	16,05
Finanza	25,56
Immobiliare	3,14
Sensibile	36,31
Telecomunicazioni	10,33
Energia	2,93
Beni Industriali	11,75
Tecnologia	11,30
Difensivo	10,65
Beni Difensivi	3,00
Salute	5,90
Servizi di Pubblica Utilità	1,75

Ripartizione Geografica %

	Fondo
America	0,00
Stati Uniti	0,00
Canada	0,00
America Latina e Centrale	0,00
Europa	1,91
Regno Unito	1,91
Europa Occidentale - Euro	0,00
Europa Occidentale - Non Euro	0,00
Europa dell'Est	0,00
Africa	0,00
Medio Oriente	0,00
Asia	98,09
Giappone	0,00
Australasia	0,00
Asia - Paesi Sviluppati	23,15
Asia - Emergente	74,93

Anagrafica

Società di Gestione	Janus Henderson Investors	Patrimonio Classe (Mln)	1,14 USD	Investimento Min. Ingresso	2.500 USD
Telefono	8002270486	(24/04/2026)		Investimento Min. Successivo	500 USD
Web	www.janushenderson.com	Domicilio	LUSSEMBURGO	T.E.R.	1,94%
Data di Partenza	25/01/2008	Valuta del Fondo	USD	Spese correnti	1,92%
Nome del Gestore	-	UCITS	Si	Commissione di incentivo	-
Data Inizio Gestione	01/04/2024	Inc/Acc	Inc		
NAV (24/04/2026)	USD 20,58	ISIN	LU0327786827		
Patrimonio Netto (Mln)	67,70 USD				

(31/03/2026)