

# Janus Henderson Horizon China Opportunities Fund A2 USD

## Categoria Morningstar™

Azionari Cina

## Benchmark Morningstar

Morningstar China Target Market Exposure

NR USD

Usato nel Report

## Benchmark Dichiarato

MSCI Zhong Hua 10/40 NR USD

## Morningstar Rating™

★★

### Obiettivo d'Investimento Dichiarato

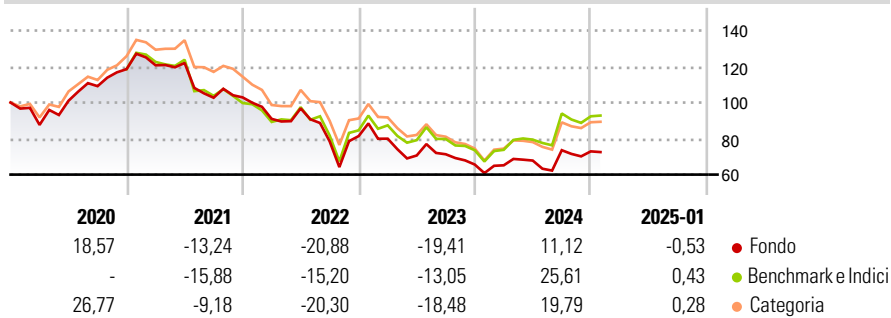
Obiettivo: Crescita dell'investimento nel lungo periodo.  
Politica d'investimento: In circostanze normali, il Fondo investe prevalentemente in: ▪ Azioni di società in Cina, Hong Kong e Taiwan in qualsiasi settore Il Fondo può inoltre investire in: ▪ Qualsiasi altro tipo di titolo coerente con il suo obiettivo ▪ Obbligazioni governative e societarie ▪ Strumenti del mercato monetario ▪ Depositi bancari

### Misure di Rischio

3Y Alpha	-9,07	3Y Sharpe Ratio	-0,36
3Y Beta	0,94	3Y Std Dev	26,73
3Y R-Squared	96,87	3Y Risk	Med
3Y Info Ratio	-1,35	5Y Risk	Med
3Y Tracking Error	5,74	10Y Risk	Med

Basati su Morningstar China Target Market Exposure NR USD (dove applicabile)

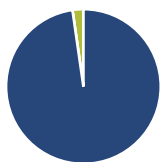
### Rendimenti



Rend. Cumulati %	Fondo	Bmk	Cat	Rendimenti Trimestrali %	Q1	Q2	Q3	Q4
3-Mesi	3,40	4,00	4,02	2025	-	-	-	-
6-Mesi	21,96	27,01	25,44	2024	-0,65	4,05	8,47	-0,90
1-Anno	22,13	41,07	35,54	2023	-1,77	-11,69	0,96	-7,99
3-Anni Ann.ti	-9,56	-1,26	-5,22	2022	-11,61	6,43	-18,96	3,79
5-Anni Ann.ti	-5,24	-0,90	-1,69	2021	1,79	1,07	-15,81	0,18
10-Anni Ann.ti	0,51	3,56	1,89					

Rendimenti aggiornati al 04/02/2025

### Portafoglio 31/12/2024



Asset Allocation %	Netta
● Azioni	97,73
● Obbligazioni	0,00
● Liquidità	2,27
● Altro	0,00

### Style Box

#### Azionaria

Capitalizz.	Value	Blend	Growth
Large			
Mid			
Small			

#### Capitalizzazione media di mercato

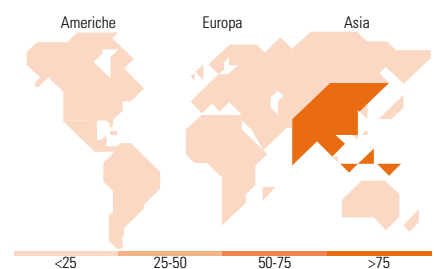
Mkt Cap %	Fondo
Giant	80,26
Large	18,59
Medium	1,15
Small	0,00
Micro	0,00

### Distribuzione Settoriale %

Stile	Fondo
Value	
Blend	
Growth	

Distribuzione Settoriale %	Fondo
<b>Ciclico</b>	<b>58,38</b>
Materie Prime	3,12
Beni di Consumo Ciclici	29,39
Finanza	24,75
Immobiliare	1,11
<b>Sensibile</b>	<b>33,05</b>
Telecomunicazioni	11,54
Energia	-
Beni Industriali	9,65
Tecnologia	11,85
<b>Difensivo</b>	<b>8,57</b>
Beni Difensivi	2,61
Salute	5,96
Servizi di Pubblica Utilità	-



### Titoli principali

Nome	Settore	%
Tencent Holdings Ltd	ICT	9,39
Alibaba Group Holding Ltd...	ICT	7,91
Meituan Class B	ICT	6,51
China Construction Bank Corp...	Banca	6,44
Contemporary Amperex...	ICT	4,26
Trip.com Group Ltd ADR	ICT	4,13
Xiaomi Corp Class B	ICT	3,47
AIA Group Ltd	Assicurazione	3,36
PICC Property and Casualty...	Assicurazione	3,10
China Pacific Insurance...	Assicurazione	2,90
% Primi 10 Titoli sul Patrimonio		51,47
Numero Complessivo di Titoli Azionari		47
Numero Complessivo di Titoli Obbligazionari		0

### Ripartizione Geografica %

Ripartizione Geografica %	Fondo
<b>America</b>	<b>0,00</b>
Stati Uniti	0,00
Canada	0,00
America Latina e Centrale	0,00
<b>Europa</b>	<b>0,00</b>
Regno Unito	0,00
Europa Occidentale - Euro	0,00
Europa Occidentale - Non Euro	0,00
Europa dell'Est	0,00
Africa	0,00
Medio Oriente	0,00
<b>Asia</b>	<b>100,00</b>
Giappone	0,00
Australasia	0,00
Asia - Paesi Sviluppati	8,79
Asia - Emergente	91,21

### Anagrafica

Società di Gestione	Janus Henderson Investors	Patrimonio Classe (Mln)	44,22 USD	Investimento Min. Ingresso	2.500 USD
Telefono	8002270486	(04/02/2025)		Investimento Min. Successivo	500 USD
Web	www.janushenderson.com	Domicilio	LUSSEMBURGO	T.E.R.	1,93%
Data di Partenza	25/01/2008	Valuta del Fondo	USD	Spese correnti	1,90%
Nome del Gestore	-	UCITS	Si	Commissione di incentivo	-
Data Inizio Gestione	01/04/2024	Inc/Acc	Acc		
NAV (04/02/2025)	USD 14,94	ISIN	LU0327786744		
Patrimonio Netto (Mln)	53,14 USD				

(31/12/2024)