

# Schroder International Selection Fund China Opportunities A Accumulation SGD

Categoria Morningstar™  
**Hedged**

Benchmark Morningstar  
Not Categorized  
Usato nel Report

Benchmark Dichiarato  
MSCI China NR USD

Morningstar Rating™  
Senza rating

## Obiettivo d'Investimento Dichiarato

Il fondo investe in società che svolgono l'attività economica in Cina.

## Rendimenti



## Misure di Rischio

|                   |   |                 |       |
|-------------------|---|-----------------|-------|
| 3Y Alpha          | - | 3Y Sharpe Ratio | 0,05  |
| 3Y Beta           | - | 3Y Std Dev      | 25,41 |
| 3Y R-Squared      | - | 3Y Risk         | -     |
| 3Y Info Ratio     | - | 5Y Risk         | -     |
| 3Y Tracking Error | - | 10Y Risk        | -     |

## Rend. Cumulati %

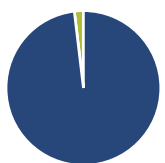
|                | Fondo |
|----------------|-------|
| 3-Mesi         | -2,47 |
| 6-Mesi         | 11,18 |
| 1-Anno         | 14,19 |
| 3-Anni Ann.ti  | -0,40 |
| 5-Anni Ann.ti  | -4,37 |
| 10-Anni Ann.ti | 4,49  |

Rendimenti aggiornati al 12/12/2025

## Rendimenti

|                      | Q1     | Q2     | Q3     | Q4    |
|----------------------|--------|--------|--------|-------|
| <b>Trimestrali %</b> |        |        |        |       |
| 2025                 | 6,10   | -1,24  | 20,14  | -     |
| 2024                 | -5,78  | 0,03   | 24,97  | -9,43 |
| 2023                 | 3,28   | -14,09 | -3,32  | -7,35 |
| 2022                 | -11,59 | 6,09   | -18,33 | 9,74  |
| 2021                 | 1,92   | 4,90   | -15,22 | -1,15 |

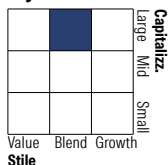
## Portafoglio 30/11/2025



## Asset Allocation %

|              |       |
|--------------|-------|
| Azioni       | 98,11 |
| Obbligazioni | 0,00  |
| Liquidità    | 1,89  |
| Altro        | 0,00  |

## Style Box Azionaria

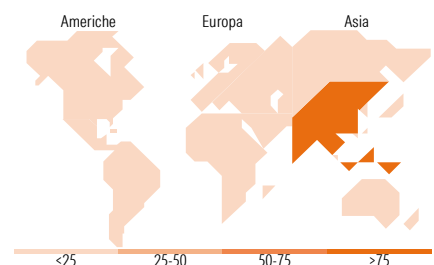


## Mkt Cap %

|        |       |
|--------|-------|
| Giant  | 67,06 |
| Large  | 21,85 |
| Medium | 10,66 |
| Small  | 0,36  |
| Micro  | 0,08  |

## Capitalizzazione media di mercato

|                 |       |
|-----------------|-------|
| Ave Mkt Cap USD | Fondo |
| 60.485,4        | 0     |



## Titoli principali

| Nome  | Settore         | %     |
|---|-----------------|-------|
| Tencent Holdings Ltd                        | Internet        | 9,60  |
| Alibaba Group Holding Ltd...                | E-commerce      | 9,45  |
| Ping An Insurance (Group)...                | Assicurazione   | 4,26  |
| Meituan Class B                             | Food & Beverage | 3,67  |
| China Construction Bank Corp...             | Banche          | 3,27  |
| NetEase Inc Ordinary Shares                 | Software        | 3,05  |
| China Merchants Bank Co Ltd...              | Banche          | 2,94  |
| Contemporary Amperex...                     | Batterie        | 2,65  |
| PetroChina Co Ltd Class H                   | Petrolio        | 2,47  |
| Xiaomi Corp Class B                         | Smartphone      | 2,38  |
| % Primi 10 Titoli sul Patrimonio            |                 | 43,74 |
| Numero Complessivo di Titoli Azionari       |                 | 71    |
| Numero Complessivo di Titoli Obbligazionari |                 | 0     |

## Distribuzione Settoriale %

|                             | Fondo        |
|-----------------------------|--------------|
| <b>Ciclico</b>              | <b>51,28</b> |
| Materie Prime               | 7,33         |
| Beni di Consumo Ciclici     | 26,49        |
| Finanza                     | 15,87        |
| Immobiliare                 | 1,59         |
| <b>Sensibile</b>            | <b>34,72</b> |
| Telecomunicazioni           | 17,02        |
| Energia                     | 2,52         |
| Beni Industriali            | 7,73         |
| Tecnologia                  | 7,46         |
| <b>Difensivo</b>            | <b>13,99</b> |
| Beni Difensivi              | 5,53         |
| Salute                      | 8,46         |
| Servizi di Pubblica Utilità | -            |

## Ripartizione Geografica %

|                               | Fondo         |
|-------------------------------|---------------|
| <b>America</b>                | <b>0,00</b>   |
| Stati Uniti                   | 0,00          |
| Canada                        | 0,00          |
| America Latina e Centrale     | 0,00          |
| <b>Europa</b>                 | <b>0,00</b>   |
| Regno Unito                   | 0,00          |
| Europa Occidentale - Euro     | 0,00          |
| Europa Occidentale - Non Euro | 0,00          |
| Europa dell'Est               | 0,00          |
| Africa                        | 0,00          |
| Medio Oriente                 | 0,00          |
| <b>Asia</b>                   | <b>100,00</b> |
| Giappone                      | 0,00          |
| Australasia                   | 0,00          |
| Asia - Paesi Sviluppati       | 6,80          |
| Asia - Emergente              | 93,20         |

## Anagrafica

|                        |  |                         |              |                              |           |
|------------------------|--|-------------------------|--------------|------------------------------|-----------|
| Società di Gestione    | Schroder Investment Management (Europe) S.A. | Patrimonio Classe (Mln) | 52,57 USD    | Investimento Min. Ingresso   | 1.000 EUR |
| Telefono               | +352 341 342 202                             | (12/12/2025)            |              | Investimento Min. Successivo | 1.000 EUR |
| Web                    | www.schroders.com                            | Domicilio               | LUSSEMBURGO  | T.E.R.                       | 1,87%     |
| Data di Partenza       | 16/11/2007                                   | Valuta del Fondo        | SGD          | Spese correnti               | 1,86%     |
| Nome del Gestore       | Louisa Lo                                    | UCITS                   | Si           | Commissione di incentivo     | 0,00%     |
| Data Inizio Gestione   | 19/07/2013                                   | Inc/Acc                 | Acc          |                              |           |
| NAV (12/12/2025)       | SGD 12,09                                    | ISIN                    | LU0326950275 |                              |           |
| Patrimonio Netto (Mln) | 1.115,29 USD                                 |                         |              |                              |           |

(30/11/2025)