

# Schroder International Selection Fund Taiwanese Equity A Accumulation USD

## Categoria Morningstar™

Azionari Taiwan Large cap

## Benchmark Morningstar

Morningstar Taiwan Target Market

Exposure NR TWD

Usato nel Report

## Benchmark Dichiarato

TSEC TAIEX PR TWD

## Morningstar Rating™

★★★

### Obiettivo d'Investimento Dichiarato

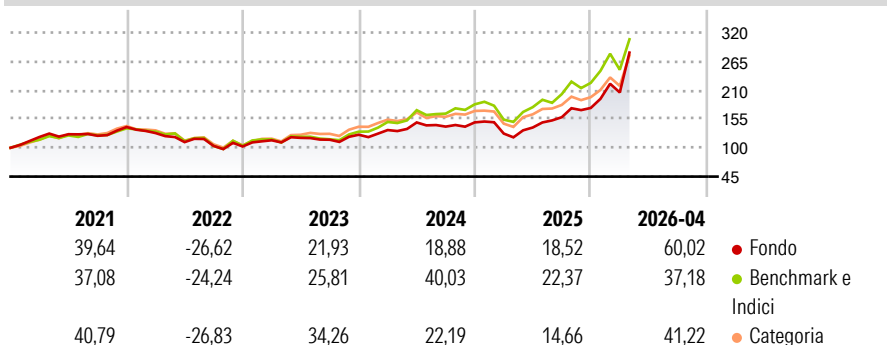
Il fondo mira a generare una crescita del capitale. Almeno due terzi del fondo (liquidità esclusa) saranno investiti in azioni di società di Taiwan. Il fondo non ha alcun orientamento specifico in termini di settori o di dimensioni delle società. Il fondo investe in un'ampia gamma di società di Taiwan di qualità elevata. Riteniamo che l'economia offra un considerevole potenziale d'investimento a livello nazionale, oltre che attraverso un'esposizione alla straordinaria crescita della Cina. Ci atteniamo a un approccio d'investimento altamente disciplinato e prestiamo particolare attenzione alla qualità della gestione, alla presenza di vantaggi competitivi sostenibili, alla capacità di far crescere i profitti in modo costante e alla...

### Misure di Rischio

3Y Alpha	-5,09	3Y Sharpe Ratio	1,12
3Y Beta	1,07	3Y Std Dev	28,90
3Y R-Squared	83,11	3Y Risk	+Med
3Y Info Ratio	-0,37	5Y Risk	Med
3Y Tracking Error	11,39	10Y Risk	-Med

Basati su Morningstar Taiwan Target Market Exposure NR TWD (dove applicabile)

### Rendimenti



### Rend. Cumulati %

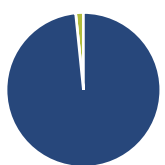
	Fondo	Bmk	Cat
3-Mesi	53,92	36,08	41,53
6-Mesi	78,76	53,04	53,82
1-Anno	132,11	107,45	99,24
3-Anni Ann.ti	39,44	44,20	37,94
5-Anni Ann.ti	19,68	22,78	21,19
10-Anni Ann.ti	19,77	23,14	21,67

Rendimenti aggiornati al 08/05/2026

### Rendimenti

	Q1	Q2	Q3	Q4
2026	16,77	-	-	-
2025	-14,40	9,07	14,20	11,16
2024	7,16	10,80	-5,31	5,75
2023	11,58	4,05	-3,02	8,28
2022	-8,29	-13,46	-6,55	-1,07

### Portafoglio 30/04/2026



#### Asset Allocation %

Azioni	98,38
Obbligazioni	0,00
Liquidità	1,62
Altro	0,00

#### Style Box Azionaria

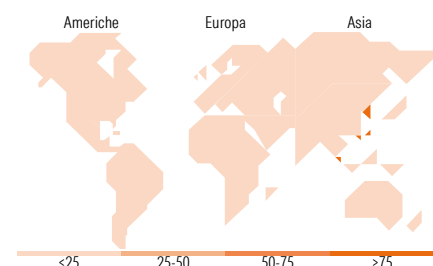


#### Mkt Cap %

Giant	52,88
Large	39,69
Medium	7,43
Small	0,00
Micro	0,00

#### Capitalizzazione media di mercato

Ave Mkt Cap USD	45.513,78
-----------------	-----------



### Titoli principali

Nome	Settore	%
Delta Electronics Inc	Electronics	9,55
Taiwan Semiconductor...	Semiconductors	8,90
MediaTek Inc	Electronics	8,26
Taiwan Union Technology Corp	Electronics	4,78
Elite Material Co Ltd	Materials	4,41
ASE Technology Holding Co Ltd	Electronics	4,31
Gold Circuit Electronics Ltd	Electronics	3,84
Accton Technology Corp	Electronics	3,75
Schroder Taiwan Small & Mid...	Electronics	3,17
Unimicron Technology Corp	Electronics	3,05
% Primi 10 Titoli sul Patrimonio		54,01
Numero Complessivo di Titoli Azionari		40
Numero Complessivo di Titoli Obbligazionari		0

### Distribuzione Settoriale %

	Fondo
<b>Ciclico</b>	<b>10,00</b>
Materie Prime	3,14
Beni di Consumo Ciclici	0,89
Finanza	5,98
Immobiliare	-
<b>Sensibile</b>	<b>89,99</b>
Telecomunicazioni	3,45
Energia	0,94
Beni Industriali	5,71
Tecnologia	79,89
<b>Difensivo</b>	<b>0,01</b>
Beni Difensivi	-
Salute	0,01
Servizi di Pubblica Utilità	-

### Ripartizione Geografica %

	Fondo
<b>America</b>	<b>1,58</b>
Stati Uniti	1,58
Canada	0,00
America Latina e Centrale	0,00
<b>Europa</b>	<b>0,00</b>
Regno Unito	0,00
Europa Occidentale - Euro	0,00
Europa Occidentale - Non Euro	0,00
Europa dell'Est	0,00
Africa	0,00
Medio Oriente	0,00
<b>Asia</b>	<b>98,42</b>
Giappone	0,00
Australasia	0,00
Asia - Paesi Sviluppati	98,42
Asia - Emergente	0,00

### Anagrafica

Società di Gestione	Schroder Investment Management (Europe) S.A.	Patrimonio Classe (Mln)	117,27 USD	Investimento Min. Ingresso	1.000 EUR
Telefono	+352 341 342 202	Domicilio	LUSSEMBURGO	Investimento Min. Successivo	1.000 USD
Web	www.schroders.com	Valuta del Fondo	USD	T.E.R.	-
Data di Partenza	18/01/2008	UCITS	Si	Spese correnti	1,86%
Nome del Gestore	Louisa Lo	Inc/Acc	Acc	Commissione di incentivo	0,00%

# Schroder International Selection Fund Taiwanese Equity A Accumulation USD

---

	Alice Liu	ISIN	LU0270814014
Data Inizio Gestione	01/01/2024		
NAV <small>(08/05/2026)</small>	USD 91,86		
Patrimonio Netto (Mln)	375,34 USD		
<small>(30/04/2026)</small>			