

# JPMorgan Funds - Europe High Yield Bond Fund C (acc) EUR

**Categoria Morningstar™**

Obbligazionari High Yield EUR

**Benchmark Morningstar**

 Morningstar Eurozone High-Yield Bond GR  
 EUR  
 Usato nel Report

**Benchmark Dichiarato**

ICE BofA EUR DM NFincl HY Ctd TR EUR

**Morningstar Rating™**

★★★★★

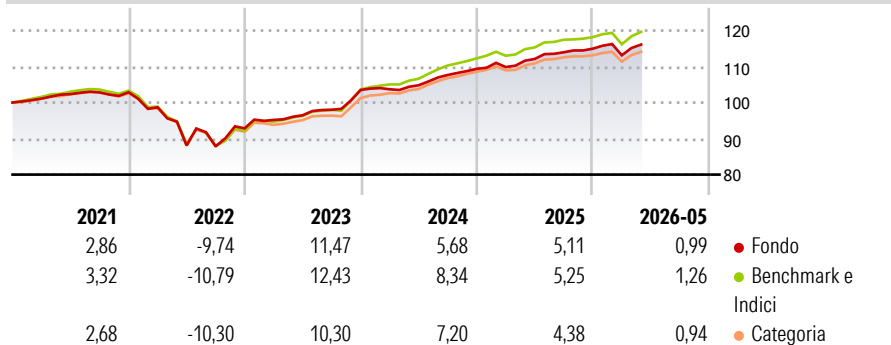
**Obiettivo d'Investimento Dichiarato**

Mira ad offrire un rendimento superiore all'indebitamento degli stati dell'Uem investendo in titoli di debito - europei e in euro - di società. In misura limitata, il fondo può investire in titoli di debito governativi di quei Paesi che, a giudizio del gestore, siano candidati ad aderire all'euro, e fino al 50% in titoli di debito governativi di quei Paesi che già ne fanno parte.

**Misure di Rischio**

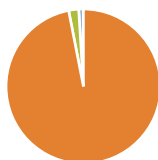
3Y Alpha	-0,79	3Y Sharpe Ratio	1,13
3Y Beta	0,94	3Y Std Dev	3,12
3Y R-Squared	94,32	3Y Risk	Med
3Y Info Ratio	-1,51	5Y Risk	Med
3Y Tracking Error	0,77	10Y Risk	Med

Basati su Morningstar Eurozone High-Yield Bond GR EUR (dove applicabile)

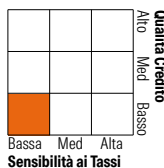
**Rendimenti**


Rend. Cumulati %	Fondo	Bmk	Cat	Rendimenti Trimestrali %	Q1	Q2	Q3	Q4
3-Mesi	2,70	3,14	2,72	2026	-1,60	-	-	-
6-Mesi	1,75	1,87	1,53	2025	0,44	2,05	1,65	0,88
1-Anno	4,15	4,33	3,52	2024	0,19	1,08	2,72	1,59
3-Anni Ann.ti	6,57	7,69	6,80	2023	2,52	1,36	1,57	5,62
5-Anni Ann.ti	2,66	3,15	2,47	2022	-4,05	-10,75	-0,26	5,69
10-Anni Ann.ti	3,45	4,02	3,20					

Rendimenti aggiornati al 26/06/2026

**Portafoglio 31/05/2026**


Asset Allocation %	Netta
● Azioni	0,00
● Obbligazioni	96,93
● Liquidità	2,09
● Altro	0,98

**Fixed Income Style**
**Box™**


Fixed Income Style	Fondo
Duration Effettiva	2,76
Maturity effettiva	3,28
Qualità Credito Media	BB

Credit Quality %	Fond	Credit Quality %	Fond
AAA	3,74	BBB	2,70
AA	0,00	BB	58,24
A	0,00	B	29,41
		Below B	4,51
		Not Rated	1,40

**Titoli principali**

Nome	Settore	%
JPM EUR Liqdy LVNAV X T0 acc.	—	2,02
Telefonica Europe B V 6.135%	—	1,60
Forvia SE 5.625%	—	1,39
Altice France SAS 7.25%	—	1,31
VZ Vendor Financing II BV...	—	1,05
PLT VII Finance S.a.r.l. 6%	—	1,02
Shiba BidCo S.p.A. 4.5%	—	0,98
Rac Bond Co PLC 5.25%	—	0,98
Germany (Federal Republic...	—	0,97
Ziggo Bond Company B.V. 3.375%	—	0,97
% Primi 10 Titoli sul Patrimonio		12,30
Numero Complessivo di Titoli Azionari		0
Numero Complessivo di Titoli Obbligazionari		240

**Fixed Income Sector Weightings %**

Fixed Income Sector Weightings %	Fondo
🏛️ Governativo	1,84
🏢 Societario	95,06
🏠 Cartolarizzazioni	0,98
👤 Enti Locali	0,00
🏦 Liquidità ed equivalenti	2,12
📄 Derivati	-0,01

**Coupon Range %**

Coupon Range %	Fondo
0 coupon	0,00
Da 0 a 4 cedole	19,70
Da 4 a 6 cedole	46,64
Da 6 a 8 cedole	29,42
Da 8 a 10 cedole	4,23
Da 10 a 12 cedole	0,01
Oltre 12 cedole	0,00

**Scadenze %**

Scadenze %	Fondo
da 1 a 3	25,73
da 3 a 5	41,36
da 5 a 7	19,49
da 7 a 10	3,52
da 10 a 15	0,38
da 15 a 20	0,00
da 20 a 30	3,51
oltre 30	5,03

**Anagrafica**

Società di Gestione	JPMorgan Asset Management (Europe) S.à r.l.	Patrimonio Classe (Mln)	57,06 EUR	Investimento Min. Ingresso	10.000.000 EUR
Telefono	+352 34 101	Domicilio	LUSSEMBURGO	Investimento Min. Successivo	1.000 EUR
Web	http://www.jpmorganassetmanagement.com	Valuta del Fondo	EUR	T.E.R.	0,60%
Data di Partenza	07/12/2007	UCITS	Si	Spese correnti	0,60%
Nome del Gestore	Peter Aspbury	Inc/Acc	Acc	Commissione di incentivo	-
Data Inizio Gestione	22/05/2013	ISIN	LU0159054922		
NAV (26/06/2026)	EUR 24,10				

See disclosures for more details

© 2026 Morningstar Italia. Tutti i diritti sono riservati. Le informazioni qui contenute: (1) sono proprietà di Morningstar, (2) non possono essere copiate, (3) non costituiscono consiglio di investimento; (4) sono fornite con scopi informativi; (5) sono ritenute attendibili da Morningstar che, pertanto, ne garantisce il maggior grado di accuratezza e completezza possibile, fatto salvo il caso in cui queste Le siano state fornite in modo errato e/o non completo dalle relative società prodotte; (6) sono estratte dai dati del fondo disponibili e riferiti a date temporali diverse. Morningstar non è responsabile per qualunque danno o perdita derivante da qualunque uso delle informazioni e chi visiona tali informazioni sarà responsabile dell'uso che andrà a farne. Non vi è naturalmente garanzia alcuna che i risultati del passato trovino un riscontro nel futuro.

# JPMorgan Funds - Europe High Yield Bond Fund C (acc) EUR

Patrimonio Netto (Mln) 412,73 EUR

(31/05/2026)