

# Swisscanto (LU) Equity Fund - Swisscanto (LU) Equity Fund Sustainable Water AT

**Categoria Morningstar™**

Azionari Settore Acqua

**Benchmark Morningstar**

S&amp;P Global Water TR

Usato nel Report

**Benchmark Dichiarato**

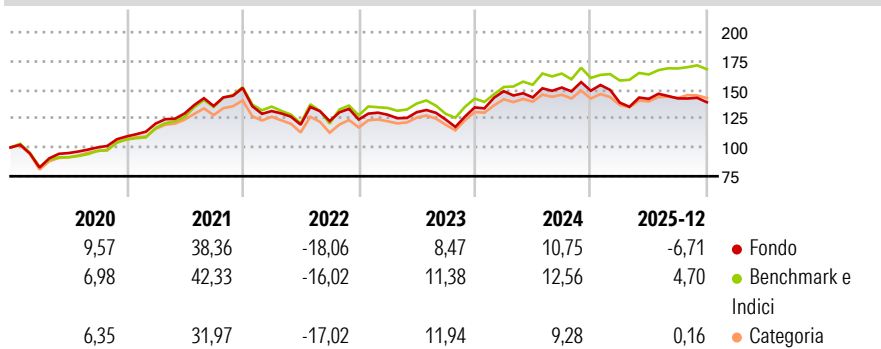
MSCI World NR EUR

**Morningstar Rating™**

★★

**Obiettivo d'Investimento Dichiarato**

Il fondo mira a conseguire una crescita del capitale nel lungo periodo, investendo in tutto il mondo in azioni di società operanti nel settore idrico. Il fondo investe in tutto il mondo almeno l'80% del suo patrimonio netto in titoli di partecipazione di società che offrono tecnologie, prodotti o servizi legati alla catena di creazione del valore nel settore idrico. L'interesse è rivolto in particolare a società che si occupano di tecnologie e servizi idrici, distribuzione, depurazione, trattamento e riciclo dell'acqua.

**Rendimenti**

**Misure di Rischio**

3Y Alpha	-4,86	3Y Sharpe Ratio	0,13
3Y Beta	0,95	3Y Std Dev	12,99
3Y R-Squared	87,70	3Y Risk	Med
3Y Info Ratio	-1,09	5Y Risk	Med
3Y Tracking Error	5,32	10Y Risk	-Med

Basati su S&amp;P Global Water TR (dove applicabile)


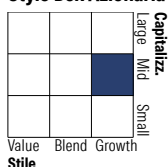
**Rend. Cumulati %**

	Fondo	Bmk	Cat
3-Mesi	0,69	1,58	2,14
6-Mesi	-1,39	4,74	5,57
1-Anno	-5,08	7,23	3,36
3-Anni Ann.ti	3,71	8,44	6,27
5-Anni Ann.ti	5,33	9,80	4,16
10-Anni Ann.ti	7,44	11,05	8,47

Rendimenti aggiornati al 29/01/2026

**Rendimenti**

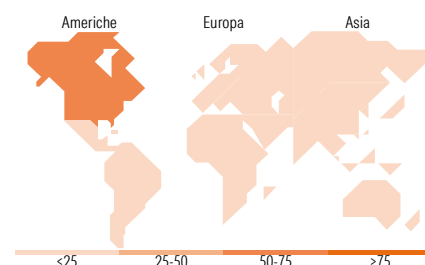
	Q1	Q2	Q3	Q4
Trimestrali %				
2026	-	-	-	-
2025	-6,93	2,39	0,25	-2,34
2024	10,45	-3,64	5,98	-1,81
2023	3,36	1,72	-4,91	8,49
2022	-13,22	-8,97	2,61	1,08

**Portafoglio 31/12/2025**

**Style Box Azionaria**

**Mkt Cap %**

Giant	1,83
Large	24,99
Medium	41,39
Small	29,94
Micro	1,85

**Capitalizzazione media di mercato**

Ave Mkt Cap EUR	13.498,5
	5


**Titoli principali**

Nome	Settore	%
Halma PLC	⚙️	3,14
Watts Water Technologies Inc...	⚙️	3,09
United Utilities Group PLC...	💡	2,80
QXO Inc	⚙️	2,76
Advanced Drainage Systems Inc	⚙️	2,64
Pentair PLC	⚙️	2,62
Waste Management Inc	⚙️	2,57
Kurita Water Industries Ltd	⚙️	2,56
Organo Corp	⚙️	2,54
Valmont Industries Inc	⚙️	2,49
% Primi 10 Titoli sul Patrimonio		27,21
Numero Complessivo di Titoli Azionari		50
Numero Complessivo di Titoli Obbligazionari		0

**Distribuzione Settoriale %**

	Fondo
<b>Ciclico</b>	<b>10,18</b>
Materie Prime	6,36
Beni di Consumo Ciclici	3,81
Finanza	-
Immobiliare	-
<b>Sensibile</b>	<b>69,13</b>
Telecomunicazioni	-
Energia	-
Beni Industriali	61,62
Tecnologia	7,51
<b>Difensivo</b>	<b>20,69</b>
Beni Difensivi	-
Salute	7,98
Servizi di Pubblica Utilità	12,71

**Ripartizione Geografica %**

	Fondo
<b>America</b>	<b>71,31</b>
Stati Uniti	60,44
Canada	7,10
America Latina e Centrale	3,77
<b>Europa</b>	<b>19,71</b>
Regno Unito	6,00
Europa Occidentale - Euro	4,23
Europa Occidentale - Non Euro	9,48
Europa dell'Est	0,00
Africa	0,00
Medio Oriente	0,00
<b>Asia</b>	<b>8,97</b>
Giappone	5,16
Australasia	0,00
Asia - Paesi Sviluppati	2,02
Asia - Emergente	1,80

**Anagrafica**

Società di Gestione	Swisscanto Asset Management International S.A.	Patrimonio Classe (Mln)	283,00 EUR	Investimento Min. Ingresso	100 EUR
Telefono	+352 27 84 35 92	Domicilio	LUSSEMBURGO	Investimento Min. Successivo	1 EUR
Web	www.swisscanto.lu	Valuta del Fondo	EUR	T.E.R.	1,85%
Data di Partenza	18/09/2007	UCITS	Si	Spese correnti	1,81%
Nome del Gestore	Holger Frey	Inc/Acc	Acc	Commissione di incentivo	-
Data Inizio Gestione	01/11/2025	ISIN	LU0302976872		
NAV (29/01/2026)	EUR 304,42				

# Swisscanto (LU) Equity Fund - Swisscanto (LU) Equity Fund Sustainable Water AT

Patrimonio Netto (Mln)	447,82 EUR
(31/12/2025)	