

# Schroder International Selection Fund Global Dividend Maximiser B Distribution USD

**Categoria Morningstar™**
**Q**onari Globali - Reddito

**Benchmark Morningstar**

Morningstar Global Markets High Dividend

Yield NR USD

Usato nel Report

**Benchmark Dichiarato**

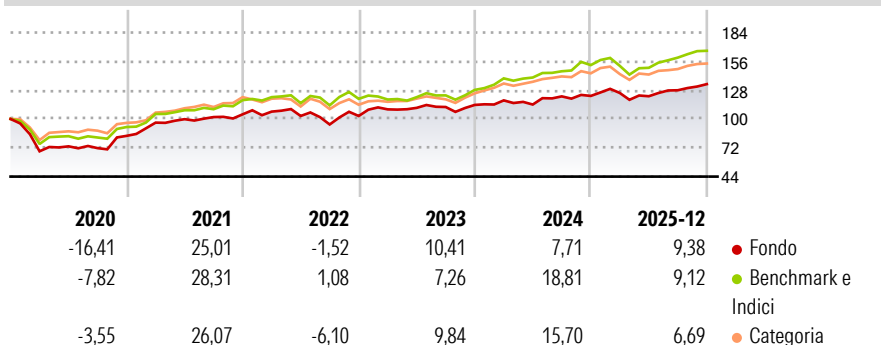
MSCI World NR USD

**Morningstar Rating™**

★★

**Obiettivo d'Investimento Dichiarato**

Generare reddito e conseguire una crescita del valore del capitale principalmente attraverso l'investimento in azioni o titoli connessi ad azioni a livello mondiale. Il Comparto inoltre stipulerà, in maniera selettiva, contratti di opzione al fine di generare proventi aggiuntivi.

**Rendimenti**

**Misure di Rischio**

3Y Alpha	-1,41	3Y Sharpe Ratio	0,71
3Y Beta	0,92	3Y Std Dev	8,71
3Y R-Squared	78,21	3Y Risk	Med
3Y Info Ratio	-0,49	5Y Risk	Med
3Y Tracking Error	5,17	10Y Risk	+Med

Basati su Morningstar Global Markets High Dividend Yield NR USD (dove applicabile)


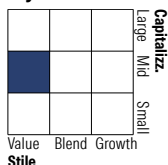
**Rend. Cumulati %**

	Fondo	Bmk	Cat
3-Mesi	4,46	6,28	3,32
6-Mesi	7,85	10,99	6,42
1-Anno	8,63	10,45	5,97
3-Anni Ann.ti	7,74	11,97	10,46
5-Anni Ann.ti	9,83	13,28	10,59
10-Anni Ann.ti	5,94	9,75	8,72

Rendimenti aggiornati al 30/01/2026

**Rendimenti Trimestrali %**

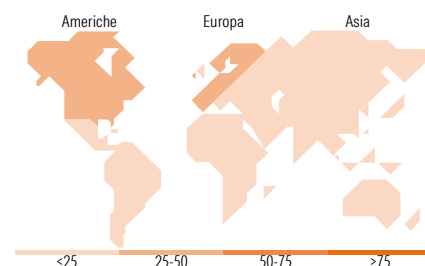
	Q1	Q2	Q3	Q4
2026	-	-	-	-
2025	2,36	-2,55	4,76	4,66
2024	3,91	-3,44	6,98	0,35
2023	6,23	1,35	0,72	1,81
2022	2,53	-3,95	-8,05	8,76

**Portafoglio 31/12/2025**

**Style Box Azionaria**

**Mkt Cap %**

	Fondo
Giant	12,47
Large	39,25
Medium	32,52
Small	10,36
Micro	5,40

**Capitalizzazione media di mercato**

	Fondo
Ave Mkt Cap USD	20.506,56


**Titoli principali**

Nome	Settore	%
Standard Chartered PLC	🏦	3,12
GSK PLC	🏠	3,01
Vodafone Group PLC	📞	2,69
Continental AG	🚗	2,65
Repsol SA	🔥	2,42
Bristol-Myers Squibb Co	🏠	2,39
Halliburton Co	🔥	2,31
The Swatch Group AG Bearer...	🚗	2,26
Societe Generale SA	🏦	2,23
Pfizer Inc	🏠	2,22
% Primi 10 Titoli sul Patrimonio		25,32
Numero Complessivo di Titoli Azionari		503
Numero Complessivo di Titoli Obbligazionari		0

**Distribuzione Settoriale %**

	Fondo
<b>Ciclico</b>	<b>42,29</b>
Materie Prime	6,36
Beni di Consumo Ciclici	20,16
Finanza	14,88
Immobiliare	0,89
<b>Sensibile</b>	<b>33,86</b>
Telecomunicazioni	15,19
Energia	6,93
Beni Industriali	4,53
Tecnologia	7,22
<b>Difensivo</b>	<b>23,85</b>
Beni Difensivi	11,58
Salute	12,26
Servizi di Pubblica Utilità	-

**Ripartizione Geografica %**

	Fondo
<b>America</b>	<b>36,02</b>
Stati Uniti	32,11
Canada	0,00
America Latina e Centrale	3,91
<b>Europa</b>	<b>47,26</b>
Regno Unito	13,24
Europa Occidentale - Euro	30,51
Europa Occidentale - Non Euro	3,51
Europa dell'Est	0,00
Africa	0,00
Medio Oriente	0,00
<b>Asia</b>	<b>16,72</b>
Giappone	12,32
Australasia	0,00
Asia - Paesi Sviluppati	4,40
Asia - Emergente	0,00

**Anagrafica**

Società di Gestione	Schroder Investment Management (Europe) S.A.	Patrimonio Classe (Mln)	45,55 USD	Investimento Min. Ingresso	1.000 EUR
Telefono	+352 341 342 202	Domicilio	LUSSEMBURGO	Investimento Min. Successivo	1.000 EUR
Web	www.schroders.com	Valuta del Fondo	USD	T.E.R.	-
Data di Partenza	31/10/2007	UCITS	Si	Spese correnti	2,46%
Nome del Gestore	Scott Thomson	Inc/Acc	Inc	Commissione di incentivo	0,00%
	Jeegar Jagani	ISIN	LU0325253937		
	Ghokhulan				
	Manickavasagar				

# Schroder International Selection Fund Global Dividend Maximiser B Distribution USD

Q

Simon Adler

Liam Nunn

Kaarthi Chandrasegaram

Data Inizio Gestione23/01/2012

NAV (30/01/2026)USD 4,22

Patrimonio Netto (Mln)934,94 USD

(31/12/2025)