

## Schroder International Selection Fund Asian Bond Total Return A Accumulation EUR

### Categoria Morningstar™

## Hedged

## Benchmark Morningstar

Not Categorized

Usato nel Report

## Benchmark Dichiarato

50% JPM Asia Credit TR USD, 50% Markit

iBoxx Asian Local Currency TR USD

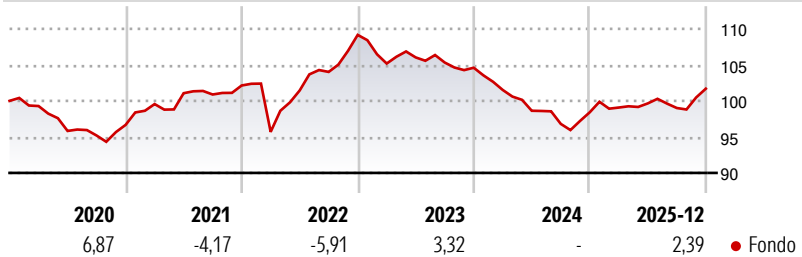
Morningstar Rating™

Senza rating

### Obiettivo d'Investimento Dichiarato

Ottenere un rendimento costituito dalla crescita del capitale e dal reddito principalmente tramite investimenti in obbligazioni ed altri titoli a tasso fisso e variabile emessi da governi, agenzie governative, organismi sopranazionali ed emittenti societari dell'Asia (Giappone escluso).

## Rendimenti



## Misure di Rischio

3Y Alpha	-	3Y Sharpe Ratio	-0,05
3Y Beta	-	3Y Std Dev	2,15
3Y R-Squared	-	3Y Risk	-
3Y Info Ratio	-	5Y Risk	-
3Y Tracking Error	-	10Y Risk	-

**Rend. Cumulati %**

3-Mesi	-0,07
6-Mesi	0,79
1-Anno	2,39
3-Anni Ann.ti	2,38
5-Anni Ann.ti	-0,21
10-Anni Ann.ti	1,06

Rendimenti aggiornati al 29/01/2026

## Rendimenti

Trimestrali %				
2026	-	-	-	-
2025	-	-	-	-
2024	-	-	-	-
2023	0,66	0,58	-0,64	2,71
2022	-2,95	-2,85	-1,84	1,67

## Portafoglio 31/12/2025



Asset Allocation %	Netta
● Azioni	0,00
● Obbligazioni	99,26
● Liquidità	0,39
● Altro	0,36

### Fixed Income Style

**Box™**

	Alto	Med	Basso
Quarta Cremona			

**Sensibilità ai Tassi**

## Fondo

Duration Effettiva	4,65
Maturity effettiva	9,70
Qualità Credito Media	BB







**Credit Quality %**

	0		0
AAA	3,99	BBB	42,29
AA	15,43	BB	8,00
A	16,54	B	2,00
		Below B	0,19
		Not Rated	11,57

## Titoli principali

Nome	Settore	%
Indonesia (Republic of) 6.875%	—	7,14
5 Year Treasury Note Future...	—	5,83
Indonesia (Republic of) 6.5%	—	5,27
Korea (Republic Of) 2.375%	—	4,96
Schroder China Fixed Income...	—	4,90
India (Republic of) 6.33%	—	4,08
Philippines (Republic Of)...	—	3,81
Korea (Republic Of) 2.625%	—	3,60
Korea 3 Year Bond Future Mar...	—	3,57
Malaysia (Government Of)...	—	3,48
% Primi 10 Titoli sul Patrimonio		46,64
Numero Complessivo di Titoli Azionari		0
Numero Complessivo di Titoli Obbligazionari		155

### Fixed Income Sector Weightings %

 Governativo	64,85
 Societario	37,07
 Cartolarizzazioni	0,00
 Enti Locali	0,00
 Liquidità ed equivalenti	-1,43
 Derivati	-0,49

**Coupon Range %**

0 coupon	0,21
Da 0 a 4 cedole	43,15
Da 4 a 6 cedole	19,05
Da 6 a 8 cedole	36,39
Da 8 a 10 cedole	0,89
Da 10 a 12 cedole	0,30
Oltre 12 cedole	0,00

**Scadenze %**

da 1 a 3	12,23
da 3 a 5	26,67
da 5 a 7	13,07
da 7 a 10	23,34
da 10 a 15	7,03
da 15 a 20	1,62
da 20 a 30	6,47
oltre 30	0,18

## Anagrafica

Società di Gestione	Schroder Investment Management (Europe) S.A.	Patrimonio Classe (Mln)	3,31 USD	Investimento Min. Ingresso	1.000 EUR
		(29/01/2026)		Investimento Min. Successivo	1.000 EUR
Telefono	+352 341 342 202	Domicilio	LUSSEMBURGO	T.E.R.	-
Web	www.schroders.com	Valuta del Fondo	EUR	Spese correnti	1,39%
Data di Partenza	09/11/2007	UCITS	Si	Commissione di incentivo	0,00%
Nome del Gestore	Chow Yang Ang	Inc/Acc	Acc		
	Julia Ho	ISIN	LU0327381843		
Data Inizio Gestione	28/02/2018				
NAV (29/01/2026)	EUR 115,74				
Patrimonio Netto (Mln)	151,74 USD				

(31/12/2025)