

# Schroder International Selection Fund QEP Global Quality C Distribution USD AV

## Categoria Morningstar™

Azionari Internazionali Large Cap Blend

## Benchmark Morningstar

Morningstar Global Target Market

Exposure NR USD

Usato nel Report

## Benchmark Dichiarato

MSCI ACWI NR USD

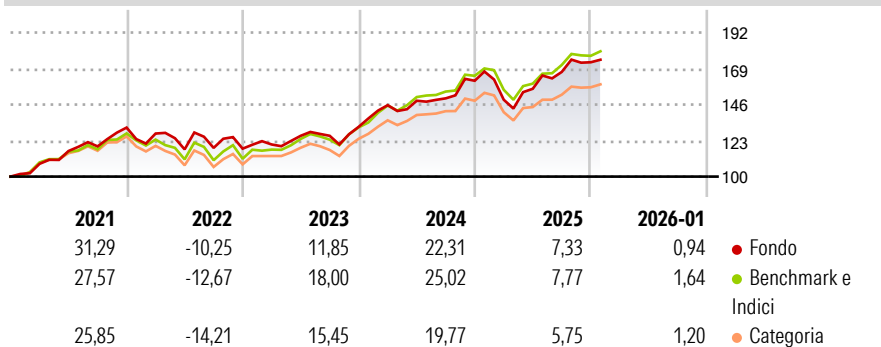
## Morningstar Rating™

★★★

### Obiettivo d'Investimento Dichiarato

Il fondo mira a generare una crescita del capitale e reddito. Almeno due terzi del fondo (liquidità esclusa) saranno investiti in azioni di società di tutto il mondo che soddisfano i nostri criteri di "qualità". Ciò implica l'analisi di indicatori quali la redditività, la stabilità e la solidità finanziaria delle società. Le nostre opinioni relative ai fattori che contribuiscono a definire i rendimenti sui prezzi azionari sono raccolte in un modello che ci consente di analizzare su base quotidiana oltre 5.000 società. Siamo pertanto in grado di sviluppare un portafoglio ampiamente diversificato di oltre 400 società, minimizzando il rischio che l'andamento di un unico titolo possa influenzare in modo significativo il rendimento generale del...

### Rendimenti



### Misure di Rischio

3Y Alpha	-1,38	3Y Sharpe Ratio	0,90
3Y Beta	0,96	3Y Std Dev	11,32
3Y R-Squared	88,82	3Y Risk	Med
3Y Info Ratio	-0,61	5Y Risk	-Med
3Y Tracking Error	3,69	10Y Risk	Basso


Basati su Morningstar Global Target Market Exposure NR USD (dove applicabile)

Rend. Cumulati %	Fondo	Bmk	Cat
3-Mesi	1,81	1,05	1,67
6-Mesi	9,84	8,87	8,05
1-Anno	7,11	6,09	3,48
3-Anni Ann.ti	13,00	14,90	11,85
5-Anni Ann.ti	11,06	11,08	8,85
10-Anni Ann.ti	10,81	12,66	10,37

Rendimenti aggiornati al 12/02/2026

Rendimenti	Q1	Q2	Q3	Q4
Trimestrali %				
2026	-	-	-	-
2025	-7,51	4,68	6,90	3,70
2024	10,47	1,95	1,02	7,50
2023	2,27	4,58	0,02	4,56
2022	-2,89	-7,93	0,81	-0,43

### Portafoglio 31/01/2026



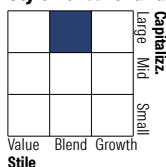
#### Asset Allocation %

- Azioni
- Obbligazioni
- Liquidità
- Altro

#### Netta

92,59  
0,00  
7,41  
0,00

#### Style Box Azionaria

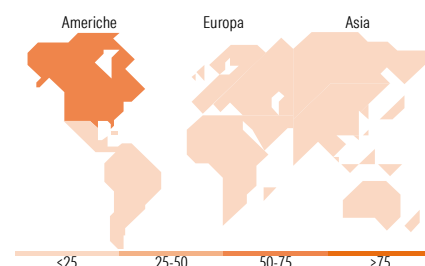


#### Mkt Cap %

Giant	50,23
Large	35,05
Medium	12,97
Small	1,70
Micro	0,05

#### Capitalizzazione media di mercato

Ave Mkt Cap USD	259.576,35
-----------------	------------



### Titoli principali

Nome	Settore	%
United States Treasury Bills...	—	7,42
NVIDIA Corp	📠	4,46
Apple Inc	📠	3,63
Microsoft Corp	📠	2,92
Amazon.com Inc	📠	2,23
Alphabet Inc Class A	📠	1,88
Taiwan Semiconductor...	📠	1,65
Alphabet Inc Class C	📠	1,59
Meta Platforms Inc Class A	📠	1,55
Broadcom Inc	📠	1,46
% Primi 10 Titoli sul Patrimonio		28,80
Numero Complessivo di Titoli Azionari		398
Numero Complessivo di Titoli Obbligazionari		0

### Distribuzione Settoriale %

	Fondo
<b>Ciclico</b>	<b>30,20</b>
Materie Prime	3,46
Beni di Consumo Ciclici	8,73
Finanza	15,91
Immobiliare	2,10
<b>Sensibile</b>	<b>52,17</b>
Telecomunicazioni	9,46
Energia	3,54
Beni Industriali	11,75
Tecnologia	27,42
<b>Difensivo</b>	<b>17,63</b>
Beni Difensivi	5,39
Salute	10,02
Servizi di Pubblica Utilità	2,23

### Ripartizione Geografica %

	Fondo
<b>America</b>	<b>69,77</b>
Stati Uniti	65,76
Canada	3,64
America Latina e Centrale	0,37
<b>Europa</b>	<b>16,33</b>
Regno Unito	3,31
Europa Occidentale - Euro	9,83
Europa Occidentale - Non Euro	2,91
Europa dell'Est	0,00
Africa	0,29
Medio Oriente	0,00
<b>Asia</b>	<b>13,89</b>
Giappone	3,83
Australasia	0,75
Asia - Paesi Sviluppati	6,15
Asia - Emergente	3,16

### Anagrafica

Società di Gestione	Schroder Investment Management (Europe) S.A.	Patrimonio Classe (Mln)	0,84 USD	Investimento Min. Ingresso	1.000 EUR
Telefono	+352 341 342 202	Domicilio	LUSSEMBURGO	Investimento Min. Successivo	1.000 EUR
Web	www.schroders.com	Valuta del Fondo	USD	T.E.R.	-
Data di Partenza	17/10/2007	UCITS	Si	Spese correnti	0,84%
Nome del Gestore	Lukas Kamblevicius	Inc/Acc	Inc	Commissione di incentivo	0,00%

# Schroder International Selection Fund QEP Global Quality C Distribution USD AV

Data Inizio Gestione	01/04/2022	ISIN	LU0321506080
NAV <small>(12/02/2026)</small>	USD 259,25		
Patrimonio Netto (Mln) <small>(31/01/2026)</small>	440,55 USD		