

# Jupiter Asia Pacific Income Fund (IRL) A3 EUR Hedged Acc

**Categoria Morningstar™**

Azionari Altri Settori

**Benchmark Morningstar**
Not Categorized  
Usato nel Report
**Benchmark Dichiarato**

MSCI AC Asia Pac Ex JPN NR USD

**Morningstar Rating™**

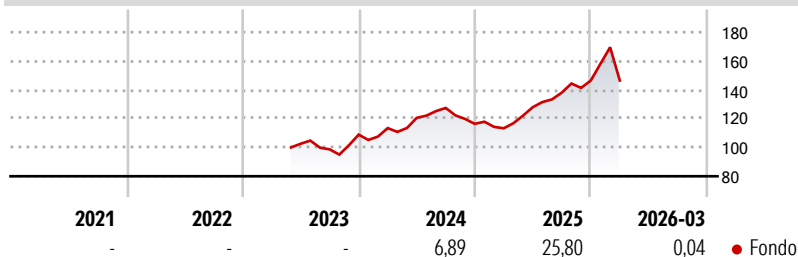
Senza rating

**Obiettivo d'Investimento Dichiarato**

The objective of the Fund is to seek to achieve long term capital growth and income. The Fund will aim to achieve its investment objective by investing not less than 70% of the Net Asset Value of the Fund in equity and equity related securities ("Equity and Equity Related Securities") of issuers which (i) are incorporated, headquartered, listed or have their registered office in the Asia Pacific region (excluding Japan); or (ii) which have a predominant proportion of their assets or business operations in the Asia Pacific region (excluding Japan).

**Misure di Rischio**

3Y Alpha	-	3Y Sharpe Ratio	-
3Y Beta	-	3Y Std Dev	-
3Y R-Squared	-	3Y Risk	-
3Y Info Ratio	-	5Y Risk	-
3Y Tracking Error	-	10Y Risk	-

**Rendimenti**

**Rend. Cumulati %**

	Fondo
3-Mesi	9,84
6-Mesi	18,24
1-Anno	46,99
3-Anni Ann.ti	-
5-Anni Ann.ti	-
10-Anni Ann.ti	-

Rendimenti aggiornati al 24/04/2026

**Rendimenti**

	Q1	Q2	Q3	Q4
<b>Rendimenti Trimestrali %</b>				
2026	0,04	-	-	-
2025	-2,66	12,92	7,90	6,08
2024	4,18	6,25	5,71	-8,64
2023	-	-	-3,80	10,36
2022	-	-	-	-

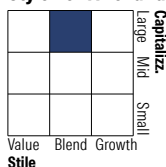
**Portafoglio 30/11/2025**

**Asset Allocation %**

● Azioni	100,00
● Obbligazioni	0,00
● Liquidità	0,00
● Altro	0,00

**Netta**

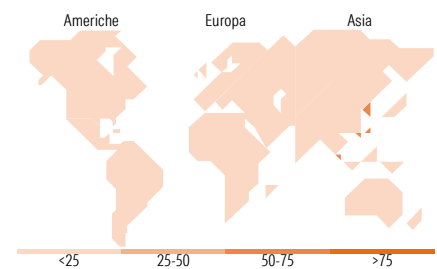
100,00
0,00
0,00
0,00

**Style Box Azionaria**

**Mkt Cap %**

	Fondo
Giant	69,59
Large	29,01
Medium	1,41
Small	0,00
Micro	0,00

**Capitalizzazione media di mercato**

	Fondo
Ave Mkt Cap USD	72.270,36


**Titoli principali**

Nome	Settore	%
Taiwan Semiconductor...	📱	9,30
Hon Hai Precision Industry...	📱	7,94
MediaTek Inc	📱	7,33
DBS Group Holdings Ltd	🏦	6,16
Samsung Electronics Co Ltd...	📱	5,60
Northern Star Resources Ltd	🏠	5,05
Singapore Telecommunications...	📱	4,79
ITC Ltd	🏠	4,66
Newmont Corp Chess...	🏠	4,37
Quanta Computer Inc	📱	3,95
% Primi 10 Titoli sul Patrimonio		59,16
Numero Complessivo di Titoli Azionari		26
Numero Complessivo di Titoli Obbligazionari		0

**Distribuzione Settoriale %**

	Fondo
<b>Ciclico</b>	<b>42,42</b>
Materie Prime	12,43
Beni di Consumo Ciclici	6,30
Finanza	19,94
Immobiliare	3,76
<b>Sensibile</b>	<b>49,91</b>
Telecomunicazioni	5,88
Energia	3,02
Beni Industriali	3,53
Tecnologia	37,48
<b>Difensivo</b>	<b>7,66</b>
Beni Difensivi	4,66
Salute	-
Servizi di Pubblica Utilità	3,01

**Ripartizione Geografica %**

	Fondo
<b>America</b>	<b>4,37</b>
Stati Uniti	4,37
Canada	0,00
America Latina e Centrale	0,00
<b>Europa</b>	<b>2,84</b>
Regno Unito	2,84
Europa Occidentale - Euro	0,00
Europa Occidentale - Non Euro	0,00
Europa dell'Est	0,00
Africa	0,00
Medio Oriente	0,00
<b>Asia</b>	<b>92,78</b>
Giappone	0,00
Australasia	20,83
Asia - Paesi Sviluppatisi	57,05
Asia - Emergente	14,90

**Anagrafica**

Società di Gestione	Jupiter Asset Management (Europe) Limited	Patrimonio Classe (Mln)	1,62 EUR	Investimento Min. Ingresso	500 EUR
Telefono	-	(24/04/2026)		Investimento Min. Successivo	250 EUR
Web	http://www.jupiteram.com	Domicilio	IRLANDA	T.E.R.	-
Data di Partenza	10/05/2023	Valuta del Fondo	EUR	Spese correnti	1,84%
Nome del Gestore	-	UCITS	Si	Commissione di incentivo	0,00%
Data Inizio Gestione	22/03/2023	Inc/Acc	Acc		
NAV (24/04/2026)	EUR 16,56	ISIN	IE00B2899P02		
Patrimonio Netto (Mln)	145,61 USD				

(30/11/2025)