

# BlackRock Global Funds - World Gold Fund A2 EUR Hedged

## Categoria Morningstar™

Azionari Altri Settori

## Benchmark Morningstar

Not Categorized  
Usato nel Report

## Benchmark Dichiarato

FTSE Gold Mines PR USD

## Morningstar Rating™

Senza rating

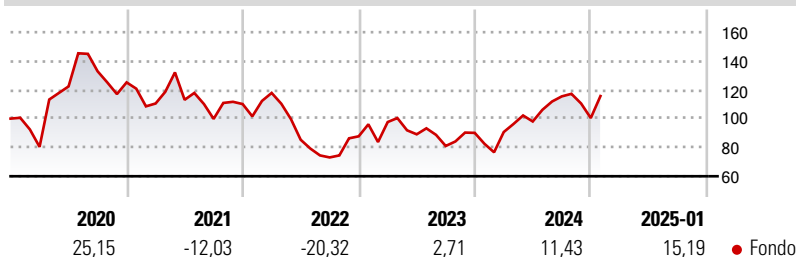
### Obiettivo d'Investimento Dichiarato

Il World Gold Fund si propone di massimizzare il rendimento totale, investendo a livello mondiale almeno il 70% del patrimonio complessivo in azioni di società operanti prevalentemente nel settore delle miniere d'oro. Il Comparto può inoltre investire in azioni di società che svolgano la loro attività principale nei settori dei metalli preziosi, dei metalli e minerali di base e minerario. Il Comparto non detiene materialmente oro o altri metalli.

### Misure di Rischio

3Y Alpha	-	3Y Sharpe Ratio	0,21
3Y Beta	-	3Y Std Dev	29,98
3Y R-Squared	-	3Y Risk	-
3Y Info Ratio	-	5Y Risk	-
3Y Tracking Error	-	10Y Risk	-

### Rendimenti



### Rend. Cumulati %

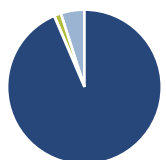
Periodo	Fondo
3-Mesi	0,00
6-Mesi	10,20
1-Anno	44,53
3-Anni Ann.ti	4,33
5-Anni Ann.ti	3,59
10-Anni Ann.ti	2,11

Rendimenti aggiornati al 04/02/2025

### Rendimenti

Periodo	Q1	Q2	Q3	Q4
Trimestrali %				
2025	-	-	-	-
2024	0,66	8,08	17,78	-13,04
2023	11,29	-8,72	-9,11	11,25
2022	7,01	-27,56	-14,39	20,05
2021	-11,71	2,33	-11,73	10,32

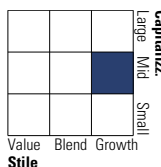
### Portafoglio 31/12/2024



Asset Allocation %	Netta
● Azioni	93,58
● Obbligazioni	0,03
● Liquidità	1,44
● Altro	4,95

### Style Box

#### Azionaria

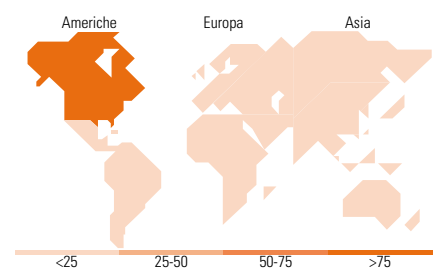


### Mkt Cap %

Category	Fondo
Giant	0,00
Large	29,55
Medium	48,03
Small	21,95
Micro	0,47

### Capitalizzazione media di mercato

Ave Mkt Cap USD 7.183,44



### Titoli principali

Nome	Settore	%
Agnico Eagle Mines Ltd	🏭	8,38
Barrick Gold Corp	🏭	7,06
Kinross Gold Corp	🏭	6,50
Newmont Corp	🏭	5,60
Endeavour Mining PLC	🏭	5,02
Alamos Gold Inc Class A	🏭	4,87
Northern Star Resources Ltd	🏭	4,76
Sprott Physical Silver Trust	—	4,40
Wheaton Precious Metals Corp	🏭	4,22
Lundin Gold Inc	🏭	3,77
% Primi 10 Titoli sul Patrimonio		54,58
Numero Complessivo di Titoli Azionari		41
Numero Complessivo di Titoli Obbligazionari		0

### Distribuzione Settoriale %

Settore	Fondo
<b>Ciclico</b>	<b>100,00</b>
🏭 Materie Prime	100,00
🏠 Beni di Consumo Ciclici	-
🏢 Finanza	-
🏠 Immobiliare	-
<b>Sensibile</b>	<b>0,00</b>
📡 Telecomunicazioni	-
⚡ Energia	-
⚙️ Beni Industriali	-
💻 Tecnologia	-
<b>Difensivo</b>	<b>0,00</b>
🏠 Beni Difensivi	-
🏥 Salute	-
💡 Servizi di Pubblica Utilità	-

### Ripartizione Geografica %

Regione	Fondo
<b>America</b>	<b>77,16</b>
Stati Uniti	7,33
Canada	69,83
America Latina e Centrale	0,00
<b>Europa</b>	<b>9,72</b>
Regno Unito	5,37
Europa Occidentale - Euro	0,00
Europa Occidentale - Non Euro	0,00
Europa dell'Est	0,00
Africa	4,35
Medio Oriente	0,00
<b>Asia</b>	<b>13,12</b>
Giappone	0,00
Australasia	13,12
Asia - Paesi Sviluppati	0,00
Asia - Emergente	0,00

### Anagrafica

Società di Gestione	BlackRock (Luxembourg) SA	Patrimonio Classe (Mln)	100,28 EUR	Investimento Min. Ingresso	5.000 EUR
Telefono	+44 20 77433000	(04/02/2025)		Investimento Min. Successivo	1.000 EUR
Web	www.blackrock.com	Domicilio	LUSSEMBURGO	T.E.R.	2,08%
Data di Partenza	31/10/2007	Valuta del Fondo	EUR	Spese correnti	2,06%
Nome del Gestore	-	UCITS	Si	Commissione di incentivo	-
Data Inizio Gestione	01/07/2015	Inc/Acc	Acc		
NAV (04/02/2025)	EUR 5,94	ISIN	LU0326422689		
Patrimonio Netto (Mln)	3.833,66 USD				

(31/12/2024)