

# DPAM B - Equities Sustainable Food Trends A Dis

**Categoria Morningstar™**

Azionari Settore Agricoltura

**Benchmark Morningstar**

Morningstar Global Agricultural Inputs NR

USD

Usato nel Report

**Benchmark Dichiarato**

Not Benchmarked

**Morningstar Rating™**

★★★

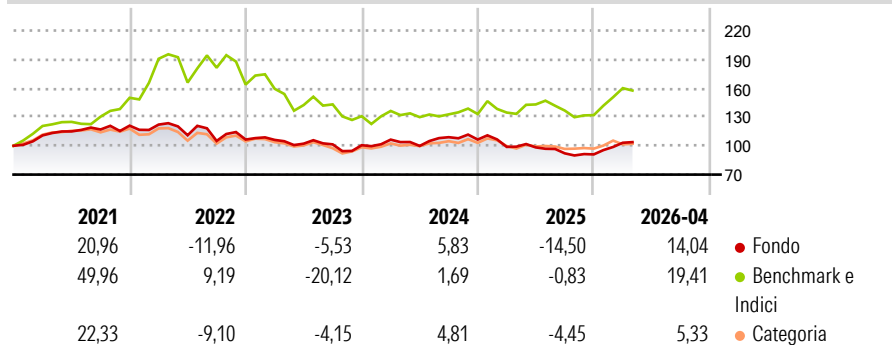
**Obiettivo d'Investimento Dichiarato**

Obiettivo del fondo è offrire, tramite una gestione attiva del portafoglio, un'esposizione ai titoli di capitale di imprese impegnate nel settore agroalimentare in senso lato. Il fondo investe principalmente (senza alcuna limitazione geografica di qualsivoglia natura) in azioni e/o altri titoli che danno accesso al capitale di imprese direttamente o indirettamente impegnate nella catena di produzione-distribuzione del settore agroalimentare e di altri settori connessi e selezionate sulla base di criteri ambientali, sociali e di governance (ESG).

**Misure di Rischio**

3Y Alpha	-1,87	3Y Sharpe Ratio	-0,20
3Y Beta	0,64	3Y Std Dev	12,29
3Y R-Squared	68,36	3Y Risk	Med
3Y Info Ratio	-0,10	5Y Risk	Med
3Y Tracking Error	10,87	10Y Risk	-Med

Basati su Morningstar Global Agricultural Inputs NR USD (dove applicabile)

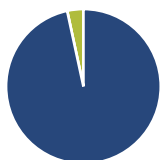
**Rendimenti**

**Rend. Cumulati %**

	Fondo	Bmk	Cat
3-Mesi	4,05	8,64	-2,24
6-Mesi	11,83	17,81	5,54
1-Anno	1,23	11,51	0,49
3-Anni Ann.ti	-0,80	3,16	-1,46
5-Anni Ann.ti	-1,98	4,94	-0,95
10-Anni Ann.ti	3,61	8,16	4,66

Rendimenti aggiornati al 12/05/2026

**Rendimenti Trimestrali %**

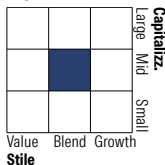
	Q1	Q2	Q3	Q4
2026	13,32	-	-	-
2025	-7,16	-0,52	-6,30	-1,20
2024	5,77	-6,17	9,12	-2,28
2023	-0,35	-3,68	-0,72	-0,86
2022	0,90	-9,08	-5,35	1,40

**Portafoglio 31/03/2026**

**Asset Allocation %**

- Azioni
- Obbligazioni
- Liquidità
- Altro

**Netta**

96,62  
0,00  
3,38  
0,00

**Style Box Azionaria**

**Mkt Cap %**

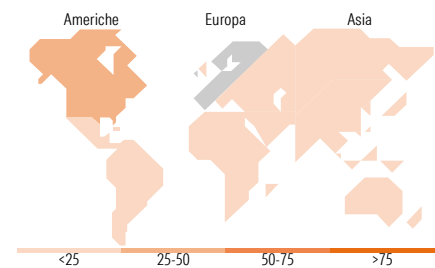
	Fondo
Giant	0,00
Large	19,47
Medium	38,83
Small	38,60
Micro	3,10

**Capitalizzazione media di mercato**

Ave Mkt Cap EUR 6.485,22

**Distribuzione Settoriale %**

	Fondo
<b>Ciclico</b>	<b>33,52</b>
Materie Prime	32,54
Beni di Consumo Ciclici	0,98
Finanza	-
Immobiliare	-
<b>Sensibile</b>	<b>12,28</b>
Telecomunicazioni	-
Energia	-
Beni Industriali	12,28
Tecnologia	-
<b>Difensivo</b>	<b>54,20</b>
Beni Difensivi	54,20
Salute	-
Servizi di Pubblica Utilità	-


**Ripartizione Geografica %**

	Fondo
<b>America</b>	<b>34,01</b>
Stati Uniti	31,33
Canada	1,79
America Latina e Centrale	0,88
<b>Europa</b>	<b>58,86</b>
Regno Unito	9,69
Europa Occidentale - Euro	24,26
Europa Occidentale - Non Euro	24,92
Europa dell'Est	0,00
Africa	0,00
Medio Oriente	0,00
<b>Asia</b>	<b>7,13</b>
Giappone	2,25
Australasia	0,00
Asia - Paesi Sviluppati	0,00
Asia - Emergente	4,88

**Titoli principali**

Nome	Settore	%
Darling Ingredients Inc		9,71
CF Industries Holdings Inc		9,70
Deere & Co		7,87
DSM-Firmenich AG		7,05
Sipef SA		4,82
Lotus Bakeries NV		4,73
M P Evans Group PLC		4,66
United Plantation Bhd		4,34
Mowi ASA		4,32
Bakkafrost P/F		4,09
% Primi 10 Titoli sul Patrimonio		61,29
Numero Complessivo di Titoli Azionari		30
Numero Complessivo di Titoli Obbligazionari		0

**Anagrafica**

Società di Gestione	Degroof Petercam Asset Management SA	Patrimonio Classe (Mln)	2,41 EUR	Investimento Min. Ingresso	1 Quota
Telefono	+32 2 287 99 01	Domicilio	BELGIO	Investimento Min. Successivo	1 Quota
Web	https://funds.degroofpetercam.com/	Valuta del Fondo	EUR	T.E.R.	-
Data di Partenza	17/12/2007	UCITS	Si	Spese correnti	1,87%
Nome del Gestore	Ignace de Coene	Inc/Acc	Inc	Commissione di incentivo	-
Data Inizio Gestione	06/09/2021	ISIN	BE0947763737		

# DPAM B - Equities Sustainable Food Trends A Dis

NAV (12/05/2026)

EUR 141,25

Patrimonio Netto (Mln)

22,67 EUR

(31/03/2026)