

# FTGF ClearBridge US Aggressive Growth Fund Class B (G) USD Accumulating

## Categoria Morningstar™

Azionari USA Mid Cap

## Benchmark Morningstar

Morningstar US Market Extended NR USD

Usato nel Report

## Benchmark Dichiarato

Russell Mid Cap Growth TR USD

## Morningstar Rating™

★★

### Obiettivo d'Investimento Dichiarato

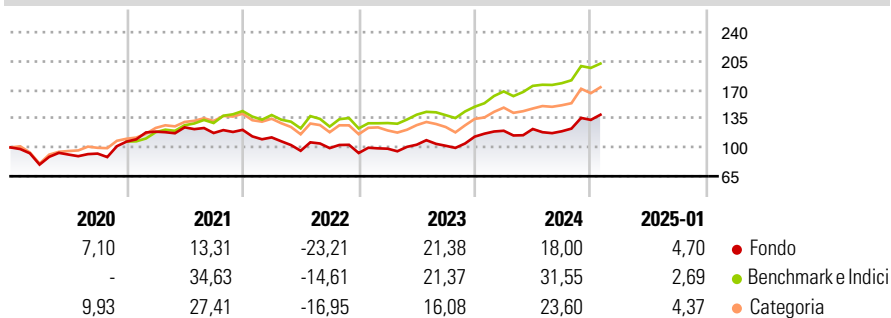
L'obiettivo del fondo consiste nel conseguire la crescita del proprio valore a lungo termine. Il fondo investirà in azioni di società statunitensi. Il fondo cercherà di concentrarsi su società che a giudizio dei gestori di portafoglio stanno evidenziando o hanno il potenziale per evidenziare una crescita degli utili e/o flussi monetari superiori alla media. Il fondo investirà generalmente in 50-70 società.

### Misure di Rischio

3Y Alpha	-5,49	3Y Sharpe Ratio	0,36
3Y Beta	0,96	3Y Std Dev	16,75
3Y R-Squared	86,01	3Y Risk	-Med
3Y Info Ratio	-0,93	5Y Risk	-Med
3Y Tracking Error	6,75	10Y Risk	Med

Basati su Morningstar US Market Extended NR USD (dove applicabile)

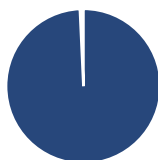
### Rendimenti



Rend. Cumulati %	Fondo	Bmk	Cat	Rendimenti Trimestrali %	Q1	Q2	Q3	Q4
3-Mesi	14,44	11,50	12,87	2025	-	-	-	-
6-Mesi	25,33	19,96	22,91	2025	6,31	1,77	-2,25	11,58
1-Anno	18,06	27,91	26,57	2024	5,67	4,90	-1,25	10,90
3-Anni Ann.ti	8,57	14,64	9,91	2023	-7,57	-14,46	3,36	-6,03
5-Anni Ann.ti	6,68	14,90	10,74	2022	11,28	4,38	-5,53	3,25
10-Anni Ann.ti	6,01	13,46	10,43	2021				

Rendimenti aggiornati al 04/02/2025

### Portafoglio 31/12/2024



#### Asset Allocation %

Azioni	99,78
Obbligazioni	0,00
Liquidità	0,47
Altro	-0,26

#### Netta

Netta	99,78
Obbligazioni	0,00
Liquidità	0,47
Altro	-0,26

#### Style Box

##### Azionaria


#### Capitalizzazione

##### Stile

##### Value Blend Growth

##### Large Mid Small

##### Ave Mkt Cap USD

##### Fondo

##### 61.432,39

##### 9

##### Mkt Cap %

##### Fondo

##### 13,09

##### 29,68

##### 46,41

##### 9,97

##### 0,85

##### Capitalizzazione

##### Fondo

##### 61.432,39

##### 9

##### Ave Mkt Cap USD

##### 61.432,39

##### 9

##### Distribuzione Settoriale %

##### Fondo

##### 19,00

##### 2,24

##### 11,41

##### 5,35

##### -

##### 64,19

##### 7,64

##### -

##### 13,82

##### 42,74

##### 16,81

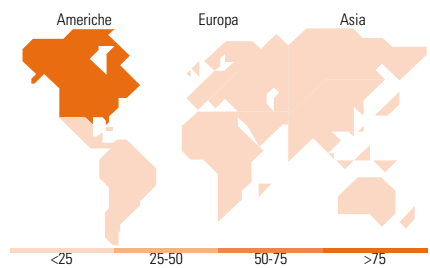
##### 1,36

##### 15,45

##### -

##### Servizi di Pubblica Utilità

##### -



### Titoli principali

Nome	Settore	%
Broadcom Inc	Informatica	8,10
Vertex Pharmaceuticals Inc	Farmaceutici	5,99
Autodesk Inc	Software	5,43
HubSpot Inc	Marketing	5,15
TE Connectivity PLC...	Componenti Elettronici	5,10
CrowdStrike Holdings Inc...	Software	4,62
TJX Companies Inc	Retail	3,62
ServiceNow Inc	Software	3,15
Madison Square Garden Sports...	Sport	3,13
UnitedHealth Group Inc	Assicurazioni	3,05
% Primi 10 Titoli sul Patrimonio		47,34
Numero Complessivo di Titoli Azionari		49
Numero Complessivo di Titoli Obbligazionari		0

### Distribuzione Settoriale %

	Fondo
<b>Ciclico</b>	<b>19,00</b>
Materie Prime	2,24
Beni di Consumo Ciclici	11,41
Finanza	5,35
Immobiliare	-
<b>Sensibile</b>	<b>64,19</b>
Telecomunicazioni	7,64
Energia	-
Beni Industriali	13,82
Tecnologia	42,74
<b>Difensivo</b>	<b>16,81</b>
Beni Difensivi	1,36
Salute	15,45
Servizi di Pubblica Utilità	-

### Ripartizione Geografica %

	Fondo
<b>America</b>	<b>99,43</b>
Stati Uniti	97,51
Canada	1,92
America Latina e Centrale	0,00
<b>Europa</b>	<b>0,00</b>
Regno Unito	0,00
Europa Occidentale - Euro	0,00
Europa Occidentale - Non Euro	0,00
Europa dell'Est	0,00
Africa	0,00
Medio Oriente	0,00
<b>Asia</b>	<b>0,57</b>
Giappone	0,00
Australasia	0,00
Asia - Paesi Sviluppati	0,57
Asia - Emergente	0,00

### Anagrafica

Società di Gestione	Franklin Templeton International Services S.à r.l.	Patrimonio Classe (Mln)	0,01 USD	Investimento Min. Ingresso	-
		(04/02/2025)		Investimento Min. Successivo	-
		Domicilio	IRLANDA	T.E.R.	1,95%
Telefono	+352 46 66 67 212	Valuta del Fondo	USD	Spese correnti	1,89%
Web	www.franklintempleton.lu	UCITS	Si	Commissione di incentivo	0,00%
Data di Partenza	20/04/2007	Inc/Acc	Acc		
Nome del Gestore	Evan Bauman	ISIN	IE00B19Z9R22		
Data Inizio Gestione	20/04/2007				
NAV (04/02/2025)	USD 272,38				
Patrimonio Netto (Mln)	181,75 USD				

(31/12/2024)