

Invesco Funds - Invesco Asia Consumer Demand Fund A Semi-annual Distribution

Categoria Morningstar™

USD

Settore Beni e Servizi di Consumo

Benchmark Morningstar

Cat 50%MSCI Wld/CD NR&50%MSCI Wld/

CS NR

Usato nel Report

Benchmark Dichiarato

MSCI AC Asia Ex Japan NR USD

Morningstar Rating™

★★★

Obiettivo d'Investimento Dichiarato

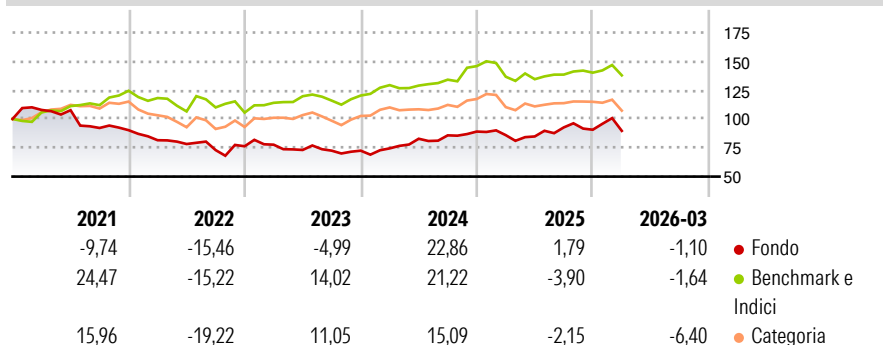
L'obiettivo del Comparto è conseguire l'apprezzamento del capitale nel lungo termine, investendo almeno il 70% delle attività totali (senza tenere conto delle attività liquide accessorie) in titoli azionari di società asiatiche le cui attività siano destinate a beneficiare della, ovvero correlate alla, crescita del consumo interno delle economie asiatiche, Giappone escluso. Ai fini del presente documento, per "Società asiatiche" si intendono (i) società con sede legale in un paese asiatico (ii) società costituite o situate in paesi al di fuori dell'Asia ma che svolgano le loro attività commerciali principalmente in Asia, oppure (iii) società holding le cui partecipazioni siano investite principalmente in azioni di società con sede legale...

Misure di Rischio

3Y Alpha	-0,12	3Y Sharpe Ratio	0,20
3Y Beta	0,76	3Y Std Dev	14,37
3Y R-Squared	36,83	3Y Risk	Med
3Y Info Ratio	-0,14	5Y Risk	Med
3Y Tracking Error	12,38	10Y Risk	Med

Basati su Cat 50%MSCI Wld/CD NR&50%MSCI Wld/CS NR (dove applicabile)

Rendimenti



Rend. Cumulati %

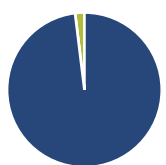
	Fondo	Bmk	Cat
3-Mesi	4,71	-0,45	-3,42
6-Mesi	5,05	1,01	-3,94
1-Anno	26,58	9,50	7,36
3-Anni Ann.ti	10,38	7,69	4,26
5-Anni Ann.ti	-1,23	5,91	0,85
10-Anni Ann.ti	5,20	8,45	5,26

Rendimenti aggiornati al 24/04/2026

Rendimenti

	Q1	Q2	Q3	Q4
2026	-1,10	-	-	-
2025	-3,49	-1,31	9,24	-2,18
2024	2,72	11,23	3,54	3,86
2023	1,82	-5,91	-0,82	0,00
2022	-9,65	-4,02	-6,74	4,54

Portafoglio 31/03/2026



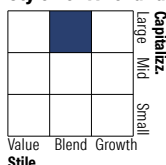
Asset Allocation %

- Azioni
- Obbligazioni
- Liquidità
- Altro

Netta

Azioni	98,06
Obbligazioni	0,00
Liquidità	1,94
Altro	0,00

Style Box Azionaria

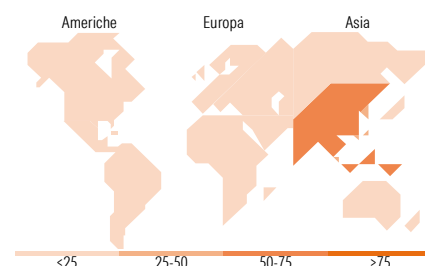


Mkt Cap %

	Fondo
Giant	69,81
Large	16,83
Medium	7,00
Small	4,92
Micro	1,44

Capitalizzazione media di mercato

	Fondo
Ave Mkt Cap USD	65.216,06



Titoli principali

Nome	Settore	%
Taiwan Semiconductor...	📱	9,84
Samsung Electronics Co Ltd	📱	8,47
Tencent Holdings Ltd	📱	7,94
Alibaba Group Holding Ltd...	📱	5,03
Fast Retailing Co Ltd	📱	3,60
ICICI Bank Ltd	🏦	3,25
Sun Art Retail Group Ltd	📱	3,15
Philippine Seven Corp	📱	3,12
MediaTek Inc	📱	3,09
Nan Ya Plastics Corp	📱	2,65
% Primi 10 Titoli sul Patrimonio		50,14
Numero Complessivo di Titoli Azionari		59
Numero Complessivo di Titoli Obbligazionari		0

Distribuzione Settoriale %

	Fondo
Ciclico	41,29
Materie Prime	2,70
Beni di Consumo Ciclici	23,17
Finanza	14,87
Immobiliare	0,55
Sensibile	48,61
Telecomunicazioni	13,04
Energia	-
Beni Industriali	4,66
Tecnologia	30,91
Difensivo	10,11
Beni Difensivi	6,41
Salute	3,69
Servizi di Pubblica Utilità	-

Ripartizione Geografica %

	Fondo
America	0,00
Stati Uniti	0,00
Canada	0,00
America Latina e Centrale	0,00
Europa	0,00
Regno Unito	0,00
Europa Occidentale - Euro	0,00
Europa Occidentale - Non Euro	0,00
Europa dell'Est	0,00
Africa	0,00
Medio Oriente	0,00
Asia	100,00
Giappone	6,30
Australasia	0,00
Asia - Paesi Sviluppati	42,97
Asia - Emergente	50,73

Anagrafica

Società di Gestione	Invesco Management S.A.	Patrimonio Classe (Mln)	17,88 USD	Investimento Min. Ingresso	1.000 EUR
Telefono	(+353) 1 4398100	(24/04/2026)		Investimento Min. Successivo	-
Web	www.invescomanagement.com	Domicilio	LUSSEMBURGO	T.E.R.	2,03%
Data di Partenza	25/03/2008	Valuta del Fondo	USD	Spese correnti	2,07%
Nome del Gestore	William Yuen	UCITS	Si	Commissione di incentivo	-
		Inc/Acc	Inc		

Invesco Funds - Invesco Asia Consumer Demand Fund A Semi-annual Distribution

Data Inizio Gestione	25/03/2008	ISIN	LU0334857199
USD (31/03/2026)	USD 20,35		
Patrimonio Netto (Mln)	218,03 USD		
(31/03/2026)			