

DWS Invest ESG Emerging Markets Top Dividend LC

Categoria Morningstar™
Azionari Paesi Emergenti

Benchmark Morningstar
Morningstar Emerging Markets Target
Market Exposure NR USD
Usato nel Report

Benchmark Dichiarato
Not Benchmarked

Morningstar Rating™
★★★

Obiettivo d'Investimento Dichiarato

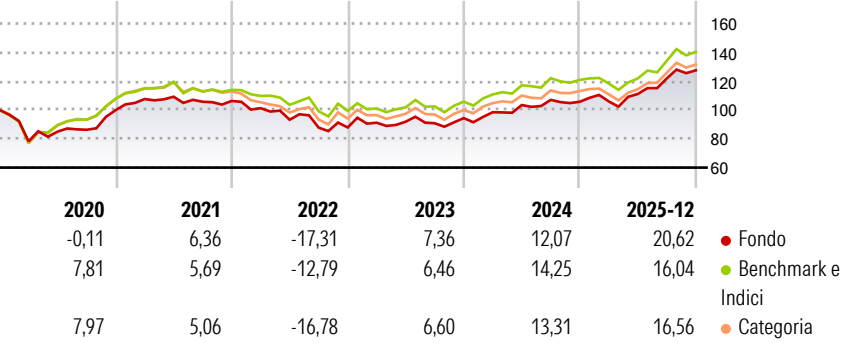
Obiettivo della politica di investimento di comparto è conseguire una rivalutazione superiore alla media del capitale in euro. Il comparto può acquistare azioni, titoli fruttiferi, obbligazioni convertibili, obbligazioni legate a warrant, warrant, certificati di godimento, certificati su indici e strumenti finanziari garantiti da titoli di emittenti consolidati con sede in un mercato emergente. Almeno il 70% (al netto della liquidità) del patrimonio del comparto deve essere investito in azioni di società con sede in un paese emergente o che esercitano la loro attività commerciale prevalentemente nei mercati emergenti o che, nella veste di società di holding, detengono principalmente partecipazioni in società con sede nei paesi emergenti,...

Misure di Rischio

3Y Alpha	1,14	3Y Sharpe Ratio	0,90
3Y Beta	0,98	3Y Std Dev	11,18
3Y R-Squared	92,54	3Y Risk	Med
3Y Info Ratio	0,29	5Y Risk	-Med
3Y Tracking Error	3,68	10Y Risk	Basso

Basati su Morningstar Emerging Markets Target Market Exposure NR USD (dove applicabile)

Rendimenti




Rend. Cumulati %	Fondo	Bmk	Cat
3-Mesi	6,58	9,30	9,79
6-Mesi	17,16	18,94	19,12
1-Anno	25,46	23,95	23,49
3-Anni Ann.ti	12,29	12,45	11,69
5-Anni Ann.ti	4,11	5,23	4,09
10-Anni Ann.ti	6,94	9,79	8,61

Rendimenti aggiornati al 20/01/2026

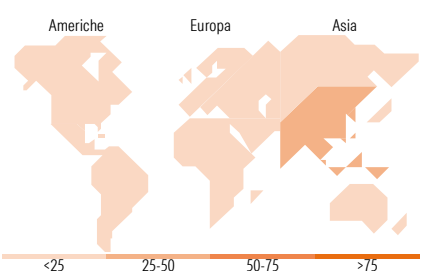
Rendimenti	Q1	Q2	Q3	Q4
Trimestrali %				
2026	-	-	-	-
2025	0,22	4,86	9,74	4,59
2024	4,36	5,05	3,48	-1,21
2023	3,76	0,76	-1,18	3,91
2022	-4,70	-7,93	-5,86	0,12

Portafoglio 30/11/2025



Style Box Azionaria	Mkt Cap %	Fondo
Giant		82,83
Large		14,95
Medium		2,23
Small		0,00
Micro		0,00

Capitalizzazione media di mercato
Ave Mkt Cap EUR 76.797,11



Titoli principali		
Nome	Settore	%
Taiwan Semiconductor...	🏭	6,84
Alibaba Group Holding Ltd...	🏢	5,05
Tencent Holdings Ltd	📱	4,93
Samsung Electronics Co Ltd...	🏭	4,24
SK Hynix Inc	🏭	3,83
DBS Group Holdings Ltd	🏦	2,94
KB Financial Group Inc	🏦	2,92
Taiwan Semiconductor...	🏭	2,61
MediaTek Inc	🏭	2,55
ICICI Bank Ltd ADR	🏦	2,42
% Primi 10 Titoli sul Patrimonio		38,32
Numero Complessivo di Titoli Azionari		67
Numero Complessivo di Titoli Obbligazionari		0

Distribuzione Settoriale %	Fondo
🔄 Ciclico	47,40
🏭 Materie Prime	0,00
🛒 Beni di Consumo Ciclici	12,73
🏦 Finanza	34,66
🏠 Immobiliare	-
📡 Sensibile	50,01
📞 Telecomunicazioni	18,00
🏠 Energia	-
🏭 Beni Industriali	5,76
💻 Tecnologia	26,26
🛡 Difensivo	2,59
🛡 Beni Difensivi	2,05
🏥 Salute	-
💡 Servizi di Pubblica Utilità	0,54

Ripartizione Geografica %	Fondo
America	10,59
Stati Uniti	0,00
Canada	0,00
America Latina e Centrale	10,59
Europa	3,31
Regno Unito	0,00
Europa Occidentale - Euro	0,00
Europa Occidentale - Non Euro	0,00
Europa dell'Est	0,00
Africa	3,31
Medio Oriente	0,00
Asia	86,09
Giappone	0,00
Australasia	0,00
Asia - Paesi Sviluppati	44,17
Asia - Emergente	41,93

Anagrafica

Società di Gestione	DWS Investment S.A.	Patrimonio Classe (Mln)	84,59 EUR	Investimento Min. Ingresso	-
Telefono	+352 42101-1	(19/01/2026)		Investimento Min. Successivo	-
Web	www.dws.lu	Domicilio	LUSSEMBURGO	T.E.R.	-
Data di Partenza	14/01/2008	Valuta del Fondo	EUR	Spese correnti	1,65%
Nome del Gestore	Mi-Dya Kim	UCITS	Si	Commissione di incentivo	-
Data Inizio Gestione	01/11/2018	Inc/Acc	Acc		

DWS Invest ESG Emerging Markets Top Dividend LC

NAV (20/01/2026)	EUR 169,10	ISIN	LU0329760002
Patrimonio Netto (Mln)	112,88 EUR		
(30/11/2025)			