

# DWS Invest Global Infrastructure NC

## Categoria Morningstar™

Azionari Settore Infrastrutture

## Benchmark Morningstar

S&amp;P Global Infrastructure TR USD

Usato nel Report

## Benchmark Dichiarato

No benchmark

## Morningstar Rating™

★★★

### Obiettivo d'Investimento Dichiarato

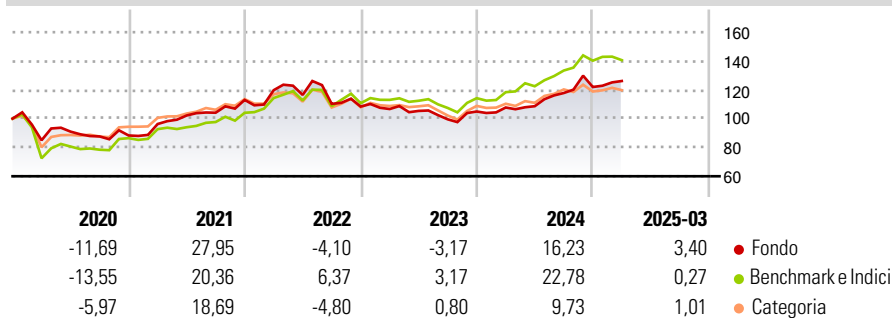
L'obiettivo d'investimento del comparto consiste principalmente nel conseguire una costante rivalutazione in euro a lungo termine mediante investimenti in promettenti società del settore delle "infrastrutture globali". Almeno il 70% del patrimonio complessivo del comparto (al netto delle liquidità) verrà investito in investimenti in azioni, altri titoli azionari e titoli di capitale non certificati di emittenti del settore delle "infrastrutture globali".

### Misure di Rischio

3Y Alpha	-5,02	3Y Sharpe Ratio	0,00
3Y Beta	0,96	3Y Std Dev	13,06
3Y R-Squared	88,52	3Y Risk	Med
3Y Info Ratio	-0,96	5Y Risk	Med
3Y Tracking Error	5,60	10Y Risk	-Med

Basati su S&amp;P Global Infrastructure TR USD (dove applicabile)

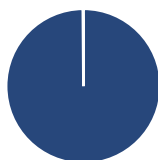
### Rendimenti



Rend. Cumulati %	Fondo	Bmk	Cat	Rendimenti Trimestrali %	Q1	Q2	Q3	Q4
3-Mesi	-2,00	-6,51	-2,35	2025	3,40	-	-	-
6-Mesi	-0,17	-2,06	-5,25	2024	2,65	0,85	8,43	3,54
1-Anno	15,03	16,07	6,18	2023	-1,57	-1,23	-5,52	5,44
3-Anni Ann.ti	-0,73	4,10	-1,22	2022	5,96	-2,74	-5,35	-1,69
5-Anni Ann.ti	5,71	11,83	5,73	2021	8,99	6,15	1,89	8,54
10-Anni Ann.ti	3,01	5,53	3,59					

Rendimenti aggiornati al 15/04/2025

### Portafoglio 28/02/2025



#### Asset Allocation %

● Azioni	99,88
● Obbligazioni	0,00
● Liquidità	0,12
● Altro	0,00

#### Style Box

##### Azionaria

Value	Blend	Growth	Small
Large	Mid	Small	Capitalizz.

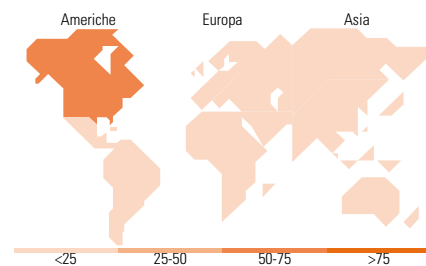
Stile

#### Mkt Cap %

Fondo	7,64
Giant	44,38
Large	44,48
Medium	3,50
Small	0,00
Micro	0,00

#### Capitalizzazione media di mercato

Ave Mkt Cap EUR	32.509,06
-----------------	-----------



### Titoli principali

Nome	Settore	%
American Tower Corp	🏠	7,24
Enbridge Inc	🔥	6,84
National Grid PLC	💡	5,97
Vinci SA	⚙️	5,92
Williams Companies Inc	🔥	5,63
Exelon Corp	💡	5,14
PG&E Corp	💡	4,68
ONEOK Inc	🔥	4,38
Cellnex Telecom SA	🏠	4,11
CenterPoint Energy Inc	💡	3,73
% Primi 10 Titoli sul Patrimonio		53,63
Numero Complessivo di Titoli Azionari		46
Numero Complessivo di Titoli Obbligazionari		0

### Distribuzione Settoriale %

	Fondo
<b>Ciclico</b>	<b>14,41</b>
🏠 Materie Prime	-
🏠 Beni di Consumo Ciclici	-
🏠 Finanza	-
🏠 Immobiliare	14,41
<b>Sensibile</b>	<b>46,19</b>
📡 Telecomunicazioni	0,80
🔥 Energia	30,30
🏠 Beni Industriali	15,09
🏠 Tecnologia	-
<b>Difensivo</b>	<b>39,41</b>
🏠 Beni Difensivi	-
🏠 Salute	-
💡 Servizi di Pubblica Utilità	39,41

### Ripartizione Geografica %

	Fondo
<b>America</b>	<b>68,31</b>
Stati Uniti	52,12
Canada	13,21
America Latina e Centrale	2,98
<b>Europa</b>	<b>25,16</b>
Regno Unito	7,75
Europa Occidentale - Euro	17,41
Europa Occidentale - Non Euro	0,00
Europa dell'Est	0,00
Africa	0,00
Medio Oriente	0,00
<b>Asia</b>	<b>6,53</b>
Giappone	1,46
Australasia	2,18
Asia - Paesi Sviluppati	0,62
Asia - Emergente	2,27

### Anagrafica

Società di Gestione	DWS Investment S.A.	Patrimonio Classe (Mln)	82,39 EUR	Investimento Min. Ingresso	-
Telefono	+352 42101-1	(15/04/2025)		Investimento Min. Successivo	-
Web	www.dws.lu	Domicilio	LUSSEMBURGO	T.E.R.	-
Data di Partenza	14/01/2008	Valuta del Fondo	EUR	Spese correnti	2,29%
Nome del Gestore	Manoj Patel	UCITS	Si	Commissione di incentivo	-
Data Inizio Gestione	29/11/2013	Inc/Acc	Acc		
NAV (15/04/2025)	EUR 190,14	ISIN	LU0329760853		
Patrimonio Netto (Mln)	2.467,16 EUR				

(28/02/2025)