

# Fidelity Funds - Asia Pacific Opportunities Fund Y-Acc-EUR

## Categoria Morningstar™

Azionari Asia-Pacifico ex Giappone

## Benchmark Morningstar

Morningstar Asia Pacific ex-Japan Target

Market Exposure NR USD

Usato nel Report

## Benchmark Dichiarato

MSCI AC Asia Pac Ex JPN NR USD

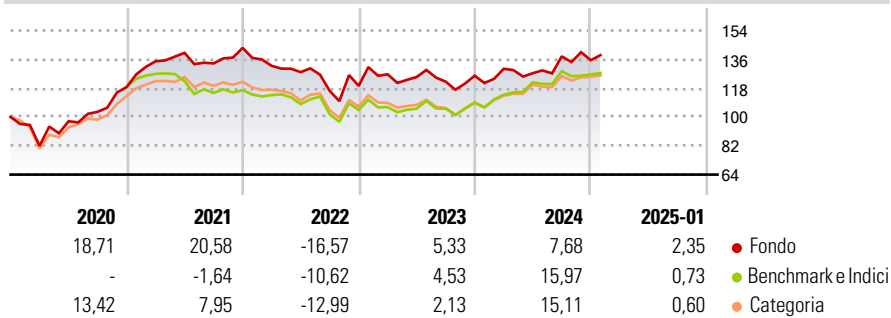
## Morningstar Rating™

★★★★

### Obiettivo d'Investimento Dichiarato

Il fondo investe principalmente in società del bacino asiatico che evidenziano valutazioni interessanti in rapporto al patrimonio netto o al potenziale degli utili.

### Rendimenti



### Misure di Rischio

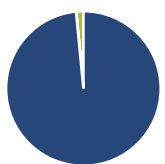
3Y Alpha	-2,88	3Y Sharpe Ratio	-0,04
3Y Beta	1,04	3Y Std Dev	16,10
3Y R-Squared	86,23	3Y Risk	+Med
3Y Info Ratio	-0,44	5Y Risk	+Med
3Y Tracking Error	7,54	10Y Risk	+Med

Basati su Morningstar Asia Pacific ex-Japan Target Market Exposure NR USD (dove applicabile)

Rend. Cumulati %	Fondo	Bmk	Cat	Rendimenti Trimestrali %	Q1	Q2	Q3	Q4
3-Mesi	1,51	0,81	1,75	2025	-	-	-	-
6-Mesi	11,03	8,32	8,73	2024	3,43	-2,13	8,27	-1,76
1-Anno	13,17	17,99	17,09	2023	6,03	-1,32	-2,33	3,07
3-Anni Ann.ti	0,59	3,76	2,59	2022	-7,83	-2,99	-9,12	2,67
5-Anni Ann.ti	7,11	4,25	5,46	2021	13,56	3,88	-4,71	7,27
10-Anni Ann.ti	9,54	5,24	5,80					

Rendimenti aggiornati al 04/02/2025

### Portafoglio 31/12/2024



Asset Allocation %	Netta
Azioni	98,48
Obbligazioni	0,05
Liquidità	1,47
Altro	0,00

### Style Box

#### Azionaria

Capitalizza	Large	Mid	Small
Value			
Blend			
Growth			

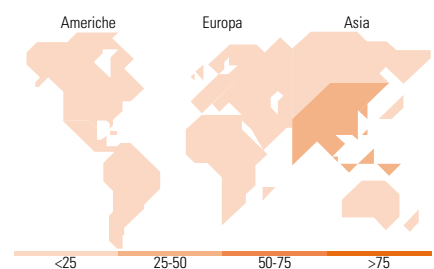
#### Stile

### Mkt Cap %

Fondo	Fondo
Giant	38,32
Large	50,80
Medium	8,62
Small	2,26
Micro	0,00

### Capitalizzazione media di mercato

Fondo	Fondo
Ave Mkt Cap EUR	30.157,92



### Titoli principali

Nome	Settore	%
HDFC Bank Ltd ADR	Finanza	7,57
James Hardie Industries PLC...	Beni di Consumo Ciclici	6,60
Taiwan Semiconductor...	Finanza	5,75
Focus Media Information...	Finanza	5,16
Techtronic Industries Co Ltd	Finanza	5,05
Yum China Holdings Inc	Beni di Consumo Ciclici	4,87
Franco-Nevada Corp	Finanza	4,49
AIA Group Ltd	Finanza	4,44
CSL Ltd	Salute	3,78
NAVER Corp	Finanza	3,67
% Primi 10 Titoli sul Patrimonio		51,38
Numero Complessivo di Titoli Azionari		37
Numero Complessivo di Titoli Obbligazionari		1

### Distribuzione Settoriale %

Fondo	Fondo
<b>Ciclico</b>	<b>53,75</b>
Materie Prime	20,22
Beni di Consumo Ciclici	15,33
Finanza	14,86
Immobiliare	3,33
<b>Sensibile</b>	<b>31,09</b>
Telecomunicazioni	10,16
Energia	4,30
Beni Industriali	8,60
Tecnologia	8,04
<b>Difensivo</b>	<b>15,16</b>
Beni Difensivi	6,79
Salute	8,37
Servizi di Pubblica Utilità	-

### Ripartizione Geografica %

Fondo	Fondo
<b>America</b>	<b>17,76</b>
Stati Uniti	9,55
Canada	8,20
America Latina e Centrale	0,00
<b>Europa</b>	<b>1,23</b>
Regno Unito	0,00
Europa Occidentale - Euro	0,62
Europa Occidentale - Non Euro	0,61
Europa dell'Est	0,00
Africa	0,00
Medio Oriente	0,00
<b>Asia</b>	<b>81,01</b>
Giappone	0,00
Australasia	14,29
Asia - Paesi Sviluppati	25,05
Asia - Emergente	41,67

### Anagrafica

Società di Gestione	Fidelity (FIL Inv Mgmt (Lux) S.A.)	Patrimonio Classe (Mln)	204,40 EUR	Investimento Min. Ingresso	2.500 EUR
Telefono	+ 352 250 404 2400	(04/02/2025)		Investimento Min. Successivo	1.000 EUR
Web	www.fidelity-international.com	Domicilio	LUSSEMBURGO	T.E.R.	-
Data di Partenza	18/02/2008	Valuta del Fondo	EUR	Spese correnti	1,06%
Nome del Gestore	Anthony Srom	UCITS	Si	Commissione di incentivo	-
Data Inizio Gestione	02/06/2014	Inc/Acc	Acc		
NAV (04/02/2025)	EUR 36,35	ISIN	LU0345362361		

# Fidelity Funds - Asia Pacific Opportunities Fund Y-Acc-EUR

Patrimonio Netto (Mln) 1.406,10 EUR

(31/12/2024)